



**ព្រះរាជក្រម**

**យើង**

នស/រកម/១២២០/០៣៧

**ព្រះករុណាព្រះបាទសម្តេចព្រះបរមនាថ នរោត្តម សីហមុនី  
សមានភូមិជាតិសាសនា រក្ខតខត្តិយា ខេមរារដ្ឋរាស្ត្រ ពុទ្ធិន្ទ្រាធរាមហាក្សត្រ  
ខេមរាជនា សមូហោភាស កម្ពុជឯករាជរដ្ឋបូរណសន្តិ សុភមង្គលា សិរីវិបុលា  
ខេមរាស្រីពិរាស្ត្រ ព្រះចៅក្រុងកម្ពុជាធិបតី**

- បានទ្រង់យល់រដ្ឋធម្មនុញ្ញនៃព្រះរាជាណាចក្រកម្ពុជា
- បានទ្រង់យល់ព្រះរាជក្រឹត្យលេខ នស/រកត/០៩១៨/៩២៥ ចុះថ្ងៃទី៦ ខែកញ្ញា ឆ្នាំ២០១៨ ស្តីពីការតែងតាំងរាជរដ្ឋាភិបាលនៃព្រះរាជាណាចក្រកម្ពុជា
- បានទ្រង់យល់ព្រះរាជក្រឹត្យលេខ នស/រកត/០៣២០/៤២១ ចុះថ្ងៃទី៣០ ខែមីនា ឆ្នាំ២០២០ ស្តីពីការតែងតាំងនិងកែសម្រួលសមាសភាពរាជរដ្ឋាភិបាលនៃព្រះរាជាណាចក្រកម្ពុជា
- បានទ្រង់យល់ព្រះរាជក្រមលេខ នស/រកម/០៦១៨/០១២ ចុះថ្ងៃទី២៨ ខែមិថុនា ឆ្នាំ២០១៨ ដែលប្រកាសឱ្យប្រើច្បាប់ស្តីពីការរៀបចំនិងការប្រព្រឹត្តទៅនៃគណៈរដ្ឋមន្ត្រី
- បានទ្រង់យល់ព្រះរាជក្រមលេខ នស/រកម/០១៩៦/១៨ ចុះថ្ងៃទី២៤ ខែមករា ឆ្នាំ១៩៩៦ ដែលប្រកាសឱ្យប្រើច្បាប់ស្តីពីការបង្កើតក្រសួងសេដ្ឋកិច្ចនិងហិរញ្ញវត្ថុ
- បានទ្រង់យល់សេចក្តីក្រាបបង្គំទូលថ្វាយរបស់សម្តេចអគ្គមហាសេនាបតីតេជោ ហ៊ុន សែន នាយករដ្ឋមន្ត្រីនៃព្រះរាជាណាចក្រកម្ពុជា

**ប្រកាសឱ្យប្រើ**

ច្បាប់ស្តីពីហិរញ្ញវត្ថុសម្រាប់ការគ្រប់គ្រងឆ្នាំ២០២១ ដែលរដ្ឋសភាបានអនុម័តកាលពី ថ្ងៃទី២៥ ខែវិច្ឆិកា ឆ្នាំ២០២០ នាសម័យប្រជុំរដ្ឋសភាលើកទី៥ នីតិកាលទី៦ ហើយដែលព្រឹទ្ធសភា បានពិនិត្យចប់សព្វគ្រប់លើទម្រង់និងគតិច្បាប់នេះទាំងស្រុងកាលពីថ្ងៃទី២១ ខែធ្នូ ឆ្នាំ២០២០ ហើយប្រជុំពេញអង្គលើកទី៦ នីតិកាលទី៤ ហើយដែលមានសេចក្តីទាំងស្រុងដូចតទៅ៖



**ច្បាប់  
ស្តីពី**

**ហិរញ្ញវត្ថុសម្រាប់ការ  
គ្រប់គ្រងឆ្នាំ២០២១**



# ជំពូកទី១ ថវិកាថ្នាក់ជាតិ

## មាត្រា ១ .-

ត្រូវបានអនុញ្ញាតសម្រាប់ការគ្រប់គ្រងឆ្នាំ២០២១ ឱ្យប្រមូលចំណូលបង់ចូលថវិកា ថ្នាក់ជាតិនូវពន្ធដារ វិភាគទាន អាករ ផលទុន និងចំណូលនានា ព្រមទាំងធ្វើឱ្យសម្រេចនូវ ឧបត្ថម្ភធនវិនិយោគនិងការខ្ចីតាមមតិកាថវិកា ដូចមានចែងក្នុងតារាង "ក១" ដែលភ្ជាប់មក ជាមួយច្បាប់នេះ ក្នុងទឹកប្រាក់សរុបចំនួន២៦ ២៥០ ៣៣៦លានរៀល ដែលត្រូវបានបែងចែក ដូចតទៅ ៖

- ចំណូលចរន្ត.....១៩ ៧០៥ ៩៨៣លានរៀល
- ចំណូលមូលធន..... ៦ ៥៤៤ ៣៥៣លានរៀល
  - + ចំណូលមូលធនក្នុងប្រទេស..... ២២១ ២០៣លានរៀល
  - + ចំណូលមូលធនក្រៅប្រទេស.....៦ ៣២៣ ១៥០លានរៀល
    - មូលនិធិទ្រទ្រង់ថវិកាហិរញ្ញប្បទានដោយដៃគូអភិវឌ្ឍ  
..... ៨៥៧ ៥០០លានរៀល
    - វិនិយោគសាធារណៈដោយហិរញ្ញប្បទានក្រៅប្រទេស  
.....៥ ៤៦៥ ៦៥០លានរៀល។

## មាត្រា ២ .-

ចំនួនទឹកប្រាក់ជាអតិបរមានៃឥណទានចំណាយថវិកាថ្នាក់ជាតិសម្រាប់ការគ្រប់គ្រង ឆ្នាំ២០២១ ត្រូវបានកំណត់ស្មើនឹង៣០ ៤៩១ ៣៣៦លានរៀល ដែលត្រូវបានបែងចែក ដូចតទៅ ៖

- ចំណាយចរន្ត.....១៧ ៤៤៦ ៨៤១លានរៀល
- ចំណាយមូលធន.....១៣ ០៤៤ ៤៩៥លានរៀល
  - ក- វិនិយោគសាធារណៈដោយហិរញ្ញប្បទានក្នុងប្រទេស  
..... ៦ ៣៩៣ ៦៥៥លានរៀល
    - ដោយថវិកាថ្នាក់ជាតិ..... ៥ ៥៣៦ ១៥៥លានរៀល
      - គម្រោងវិនិយោគផ្ទាល់..... ៤ ៨៧៤ ៦៥៥លានរៀល
      - បដិភាគក្នុងការអនុវត្តគម្រោងហិរញ្ញប្បទានក្រៅប្រទេស  
..... ៦៦១ ៥០០លានរៀល





- ដោយមូលនិធិទ្រទ្រង់ថវិកាហិរញ្ញប្បទានដោយដៃគូអភិវឌ្ឍ  
..... ៨៥៧ ៥០០លានរៀល

ខ- វិនិយោគសាធារណៈដោយហិរញ្ញប្បទានក្រៅប្រទេស  
..... ៥ ៤៦៥ ៦៥០លានរៀល

គ- ការទូទាត់ការខ្ចី..... ១ ១៨៥ ១៩០លានរៀល។

**មាត្រា ៣ .-**

ចំនួនទឹកប្រាក់ជាអតិបរមានៃឥណទានចំណាយចរន្តថវិកាថ្នាក់ជាតិសម្រាប់ការគ្រប់គ្រង  
ឆ្នាំ២០២១ ត្រូវបានកំណត់ស្មើនឹង១៧ ៤៤៦ ៨៤១លានរៀល។

ឥណទាននេះត្រូវបានបែងចែកតាមក្រសួងនីមួយៗ និងតាមស្ថាប័នប្រហាក់ប្រហែល  
នីមួយៗ និងទៅតាមប្រភេទចំណាយ ដូចមានចែងក្នុងតារាង “ខ១” ដែលភ្ជាប់មកជាមួយ  
ច្បាប់នេះ។

**មាត្រា ៤ .-**

ចំនួនទឹកប្រាក់នៃឥណទានចំណាយមូលធនដោយហិរញ្ញប្បទានក្រៅប្រទេសសម្រាប់  
ការគ្រប់គ្រងពីឆ្នាំ២០២១ ដល់ឆ្នាំ២០២៣ ត្រូវបានកំណត់ស្មើនឹង២១ ០១៩ ១៣៧លានរៀល។

ឥណទាននេះត្រូវបានបែងចែកតាមក្រសួងនីមួយៗ និងតាមស្ថាប័នប្រហាក់ប្រហែល  
នីមួយៗតាមគម្រោងនិងតាមឆ្នាំ ដូចមានចែងក្នុងតារាង “គ១” ដែលភ្ជាប់មកជាមួយច្បាប់នេះ។

**មាត្រា ៥ .-**

ចំនួនទឹកប្រាក់ជាអតិបរមានៃឥណទានភ្ជាប់សន្យា និងឥណទានទូទាត់សម្រាប់ចំណាយ  
មូលធនថវិកាថ្នាក់ជាតិសម្រាប់ការគ្រប់គ្រងឆ្នាំ២០២១ ត្រូវបានកំណត់ដូចខាងក្រោម ៖

- ឥណទានភ្ជាប់សន្យា..... ១៣ ០៤៤ ៤៩៥លានរៀល
- ឥណទានទូទាត់..... ១៣ ០៤៤ ៤៩៥លានរៀល។

ឥណទាននេះត្រូវបានបែងចែកដូចតទៅ ៖

ក. វិនិយោគសាធារណៈដោយហិរញ្ញប្បទានក្នុងប្រទេស

- ឥណទានភ្ជាប់សន្យា..... ៦ ៣៩៣ ៦៥៥លានរៀល
- ឥណទានទូទាត់..... ៦ ៣៩៣ ៦៥៥លានរៀល





ខ. វិនិយោគសាធារណៈដោយហិរញ្ញប្បទានក្រៅប្រទេស

- ឥណទានភ្ជាប់សន្យា.....៥ ៤៦៥ ៦៥០លានរៀល
- ឥណទានទូទាត់..... ៥ ៤៦៥ ៦៥០លានរៀល

គ. ការទូទាត់ការខ្ចី

- ឥណទានភ្ជាប់សន្យា.....១ ១៨៥ ១៩០លានរៀល
- ឥណទានទូទាត់..... ១ ១៨៥ ១៩០លានរៀល។

ឥណទាននេះត្រូវបានបែងចែកតាមក្រសួងនីមួយៗ និងតាមស្ថាប័នប្រហាក់ប្រហែលនីមួយៗដូចមានចែងក្នុងតារាង "គ២" និងតារាង "២៥" ដែលភ្ជាប់មកជាមួយច្បាប់នេះ។

**មាត្រា ៦ .-**

តុល្យភាពនៃថវិកាថ្នាក់ជាតិសម្រាប់ការគ្រប់គ្រងឆ្នាំ២០២១ ដែលត្រូវបានរៀបចំនៅក្នុងតារាង "ក១" ស្តីពីចំណូលថវិកាថ្នាក់ជាតិ និងតារាង "ខ១" ស្តីពីចំណាយថវិកាថ្នាក់ជាតិមានបង្ហាញនៅក្នុងតារាង "ខ" ភ្ជាប់មកជាមួយច្បាប់នេះ ដែលត្រូវបានកំណត់ដូចខាងក្រោម ៖

- ចំណូលក្នុងប្រទេសសរុប.....១៩ ៩២៧ ១៨៦លានរៀល
  - + ចំណូលចរន្ត..... ១៩ ៧០៥ ៩៨៣លានរៀល
  - + ចំណូលមូលធនក្នុងប្រទេស.....២២១ ២០៣លានរៀល
- ចំណាយថវិកាសរុប..... ២៩ ៣០៦ ១៤៦លានរៀល
  - + ចំណាយចរន្ត.....១៧ ៤៤៦ ៨៤១លានរៀល
  - + ចំណាយមូលធន (មិនគិតការទូទាត់ការខ្ចី).....១១ ៨៥៩ ៣០៥លានរៀល
- អតិរេកនៃថវិកាចរន្ត..... (+)២ ២៥៩ ១៤២លានរៀល
- ឱនភាពសរុបនៃថវិកាថ្នាក់ជាតិ.....(-)៩ ៣៧៨ ៩៦០លានរៀល
- ហិរញ្ញប្បទាននៃឱនភាព..... (+)៩ ៣៧៨ ៩៦០លានរៀល
  - + ហិរញ្ញប្បទានក្រៅប្រទេស..... (+)៥ ១៣៧ ៩៦០លានរៀល
  - + ហិរញ្ញប្បទានក្នុងប្រទេស..... (+)៤ ២៤១ ០០០លានរៀល
  - បញ្ជីរាជរដ្ឋាភិបាល..... (+)៤ ២៤១ ០០០លានរៀល។



# ជំពូកទី២

## ការខ្ចីនិងការធានារបស់រដ្ឋ

### មាត្រា៧ .-

សម្រាប់ការគ្រប់គ្រងឆ្នាំ២០២១ អនុម័តយល់ព្រមឱ្យរាជរដ្ឋាភិបាលខ្ចីប្រាក់ពីគេក្នុង កម្រិត ១ ៥០០ ០០០ ០០០SDR(មួយប៊ីលានប្រាំរយលានអេសដេអ៊ែ)។

ការខ្ចីដែលត្រូវចុះកិច្ចសន្យាក្នុងកម្រិតខាងលើ ត្រូវមានលក្ខណៈជាការខ្ចីសម្បទាន ដែលត្រូវសងវិញជាមួយការប្រាក់អនុគ្រោះ។

នៅក្នុងលក្ខខណ្ឌនេះ រដ្ឋមន្ត្រីក្រសួងសេដ្ឋកិច្ចនិងហិរញ្ញវត្ថុ ជាអ្នកមានសិទ្ធិស្របច្បាប់តែ មួយគត់ តាមការប្រទានសិទ្ធិជាលាយលក្ខណ៍អក្សររបស់នាយករដ្ឋមន្ត្រីនៃព្រះរាជាណាចក្រកម្ពុជា ក្នុងការចុះហត្ថលេខាលើការខ្ចី ជាគុណប្រយោជន៍នៃថវិកាទូទៅរបស់រដ្ឋ ឬលើការធានារបស់រដ្ឋ ហើយត្រូវធ្វើរបាយការណ៍ស្តីពីការអនុវត្តនៃការខ្ចីនិងការធានានេះ ជូនរដ្ឋសភានិងព្រឹទ្ធសភា រៀងរាល់ ៦ខែម្តង។

### មាត្រា៨ .-

សម្រាប់ការគ្រប់គ្រងឆ្នាំ២០២០ អនុម័តយល់ព្រមឱ្យរាជរដ្ឋាភិបាលឱ្យអគ្គិសនីកម្ពុជាខ្ចីនិង ទូទាត់នូវទឹកប្រាក់ចំនួន២៦៦ ៥០០ ០០០ ០០០រៀល(ពីររយហុកសិបប្រាំមួយប៊ីលានប្រាំរយ លានរៀល) និងសម្រាប់ការគ្រប់គ្រងឆ្នាំ២០២១ អនុម័តយល់ព្រមឱ្យរាជរដ្ឋាភិបាលឱ្យអគ្គិសនី កម្ពុជាខ្ចីនូវទឹកប្រាក់ចំនួន៨៩ ១០០ ០០០ ០០០រៀល(ប៉ែតសិបប្រាំបួនប៊ីលានមួយរយលានរៀល) សម្រាប់បន្តអនុវត្តគម្រោងពង្រីកប្រព័ន្ធបញ្ជូននិងចែកចាយអគ្គិសនីឆ្នាំ២០១៩-២០២១។

### មាត្រា៩ .-

មិនអនុញ្ញាតឱ្យក្រសួង ឬស្ថាប័នសាធារណៈណាមួយចំណុះរដ្ឋ មានសិទ្ធិចុះហត្ថលេខា ក្រោមរូបភាពបោះផ្សាយមូលបត្ររយៈពេលវែង មធ្យម ខ្លី ឬឥណទានអ្នកផ្គត់ផ្គង់ ឬចុះ កិច្ចសន្យាក្រោមរូបភាពទទួលបន្ទុកខ្ចី ឬការធានាកិច្ចសន្យា ដែលបានចុះហត្ថលេខាដោយស្ថាប័ន ចំណុះ ឬឯកជន ឬចុះកិច្ចសន្យាក្រោមរូបភាពកិច្ចសន្យាផ្សេងៗទៀត ដែលត្រូវសងបំណុល ជាមួយកំណត់ ឬតាមឆ្នាំ ដែលស្ថិតនៅក្រៅការអនុញ្ញាតនៃច្បាប់ហិរញ្ញវត្ថុនិងលក្ខខណ្ឌ ច្បាប់នេះបានកំណត់នោះទេ។





**ជំពូកទី៣**  
**បទប្បញ្ញត្តិស្តីពីពន្ធដារ**

**មាត្រា១០ .-**

មាត្រា៧២ នៃច្បាប់ស្តីពីសារពើពន្ធ ដែលប្រកាសឱ្យប្រើដោយព្រះរាជក្រមលេខ នស/រកម/០២៩៧/០៣ ចុះថ្ងៃទី២៤ ខែកុម្ភៈ ឆ្នាំ១៩៩៧ ត្រូវបានធ្វើវិសោធនកម្មដូចខាងក្រោម ៖

**មាត្រា៧២ .- ថ្មី**

រដ្ឋបាលសារពើពន្ធអាចបង្វិលសងនូវ ៖

១- ឥណទានអាករលើធាតុចូលលើសប្រចាំខែតាមការស្នើសុំរបស់បុគ្គលជាប់អាករ ដែលមានសកម្មភាពនាំចេញជាសំខាន់ ប្រសិនបើបុគ្គលជាប់អាករនោះបានបង្ហាញឯកសារបញ្ជាក់ ច្បាស់លាស់អំពីការនាំចេញ និងបានប្រតិបត្តិត្រឹមត្រូវនូវកាតព្វកិច្ចកាន់បញ្ជីកា និងឯកសារ ផ្សេងទៀត។

២- ប្រាក់អាករដែលទេសចររបរទេសបានបង់លើការទិញទំនិញពីបុគ្គលជាប់អាករ សម្រាប់យកទៅប្រើប្រាស់នៅក្រៅព្រះរាជាណាចក្រកម្ពុជា។

វិធាននិងនីតិវិធីនៃការបង្វិលសងតាមមាត្រានេះ ត្រូវកំណត់ដោយប្រកាសរបស់រដ្ឋមន្ត្រី ក្រសួងសេដ្ឋកិច្ចនិងហិរញ្ញវត្ថុ។

**មាត្រា១១ .-**

មាត្រា៤០ ថ្មី នៃច្បាប់ស្តីពីហិរញ្ញវត្ថុសម្រាប់ការគ្រប់គ្រងឆ្នាំ១៩៩៥ដែលប្រកាសឱ្យ ប្រើដោយព្រះរាជក្រមលេខ ១១ ន.ស.៩៤ ចុះថ្ងៃទី៣១ ខែធ្នូ ឆ្នាំ១៩៩៤ ដែលត្រូវបានធ្វើ វិសោធនកម្មដោយមាត្រា១២ នៃច្បាប់ស្តីពីហិរញ្ញវត្ថុសម្រាប់ការគ្រប់គ្រងឆ្នាំ២០១៣ដែលប្រកាស ឱ្យប្រើដោយព្រះរាជក្រមលេខ នស/រកម/១២១២/០១០ ចុះថ្ងៃទី២៦ ខែធ្នូ ឆ្នាំ២០១២ ត្រូវបាន ធ្វើវិសោធនកម្មដូចខាងក្រោម ៖

**មាត្រា៤០ .- ថ្មី ( ពីរ )**

ពន្ធប្រថាប់ត្រា ត្រូវបានកំណត់តាមអត្រាដូចខាងក្រោម ៖

១- ៤% នៃតម្លៃអចលនទ្រព្យចំពោះការផ្ទេរកម្មសិទ្ធិ ឬសិទ្ធិកាន់កាប់អចលនទ្រព្យ ជាសំណង់ ឬ/និងដី ឬការដាក់ភាគហ៊ុនជាអចលនទ្រព្យក្នុងក្រុមហ៊ុន។

២- ៤% នៃតម្លៃមធ្យោបាយដឹកជញ្ជូន ឬយានយន្តចំពោះការផ្ទេរកម្មសិទ្ធិ ឬសិទ្ធិ កាន់កាប់មធ្យោបាយដឹកជញ្ជូន ឬយានយន្តគ្រប់ប្រភេទ។

៣- ០,១% នៃតម្លៃភាគហ៊ុនចំពោះការផ្ទេរចំណែកណាមួយ ឬទាំងស្រុងនៃភាគហ៊ុន





៤- ០,១% នៃតម្លៃចុះកិច្ចសន្យាចំពោះកិច្ចសន្យាផ្គត់ផ្គង់ទំនិញ ឬសេវាដែលប្រើប្រាស់  
ថវិការដ្ឋ។

៥- ១ ០០០ ០០០រៀល (មួយលានរៀល) ចំពោះលិខិតមានលក្ខណៈគតិយុត្ត ជាអាទិ៍  
លិខិតស្តីពីការរំលាយក្រុមហ៊ុនបញ្ចូលគ្នា និងលិខិតស្តីពីការបិទក្រុមហ៊ុន។

### **ជំពូកទី៤**

#### **និយ័តនាតុបនិយកម្មនៃកិច្ចប្រតិបត្តិការ**

#### **ចំណាយថវិកាបន្ថែមសម្រាប់ការគ្រប់គ្រងឆ្នាំ២០២០**

#### **មាត្រា១២ .-**

ដោយអនុលោមតាមបទប្បញ្ញត្តិនៃមាត្រា៦១ នៃច្បាប់ស្តីពីប្រព័ន្ធហិរញ្ញវត្ថុសាធារណៈ  
ដែលប្រកាសឱ្យប្រើដោយព្រះរាជក្រមលេខ នស/រកម/០៥០៨/០១៦ ចុះថ្ងៃទី១៣ ខែឧសភា  
ឆ្នាំ២០០៨ ត្រូវបានយល់ព្រមជាគោលការណ៍ដូចខាងក្រោម៖

ក- ផ្តល់ឥណទានថវិកាបន្ថែមដល់ថវិកាទូទៅរបស់រដ្ឋសម្រាប់ការគ្រប់គ្រងឆ្នាំ២០២០  
ទឹកប្រាក់ចំនួន១ ២៧៥ ៦០០លានរៀល ក្នុងនោះ ៖

១- ផ្តល់ជូនធនាគារអភិវឌ្ឍន៍ជនបទនិងកសិកម្មចំនួន៣២៨ ៦០០លានរៀល  
សម្រាប់គាំទ្រដល់សិប្បកម្ម សហគ្រាសធុនតូចនិងមធ្យម ក្នុងវិស័យកែច្នៃផលិតផលកសិកម្ម  
វិស័យកសិ-ឧស្សាហកម្ម និងវិស័យកសិកម្ម ចំនួន២០៥ ០០០លានរៀល និងសម្រាប់ផ្តល់  
ឥណទានដល់រោងម៉ាស៊ីនកិនស្រូវ ដើម្បីប្រមូលទិញស្រូវពីប្រជាកសិករ ក្នុងរដូវប្រមូលផលធំ  
ចុងឆ្នាំ២០២០ ចំនួន១២៣ ៦០០លានរៀល

២- ផ្តល់ជូនក្រសួងសុខាភិបាលចំនួន១២៣ ០០០លានរៀល សម្រាប់ឧបត្ថម្ភធន  
ដល់មន្ទីរពេទ្យកាល់ម៉ែត ដើម្បីអនុវត្តគម្រោងសាងសង់អគារមជ្ឈមណ្ឌលពហុឯកទេស

៣- ផ្តល់ទុនដល់សាជីវកម្មធានាឥណទានកម្ពុជាចំនួន៨២៤ ០០០លានរៀល។

ខ- ហិរញ្ញប្បទានពីអតិរេករបស់រដ្ឋបាលឃុំ សង្កាត់ចំនួន១៤០ ០៦៩,២លានរៀល  
ដើម្បីប្រើប្រាស់សម្រាប់ហិរញ្ញប្បទានដល់ចំណាយអភិវឌ្ឍន៍មូលដ្ឋាន។

គ- យល់ព្រមអនុញ្ញាតឱ្យរាជរដ្ឋាភិបាលខ្ចីប្រាក់ពីគេបន្ថែមចំនួន៥០០ ០០០ ០០០SDR  
(ប្រាំរយលានអេសដេអ៊ី)។

ច្បាប់ស្តីពីការទូទាត់ថវិកាទូទៅរបស់រដ្ឋសម្រាប់ការគ្រប់គ្រងឆ្នាំ២០២០ នឹងត្រូវអនុម័តនូវ  
កិច្ចប្រតិបត្តិការចំណាយថវិកា និងការខ្ចីប្រាក់ពីគេបន្ថែមខាងលើនេះ។



# ជំពូកទី៥

## ថវិការដ្ឋបាលថ្នាក់ក្រោមជាតិ

### មាត្រា ១៣ .-

ដោយអនុលោមទៅតាមបទប្បញ្ញត្តិនៃមាត្រា៨៧ នៃច្បាប់ស្តីពីប្រព័ន្ធហិរញ្ញវត្ថុសាធារណៈ ដែលប្រកាសឱ្យប្រើដោយព្រះរាជក្រមលេខ នស/រកម/០៥០៨/០១៦ ចុះថ្ងៃទី១៣ ខែឧសភា ឆ្នាំ២០០៨ និងបទប្បញ្ញត្តិនៃមាត្រា៣៥ និងមាត្រា៥៤ នៃច្បាប់ស្តីពីរបបហិរញ្ញវត្ថុ និងការគ្រប់គ្រងទ្រព្យសម្បត្តិរបស់រដ្ឋបាលថ្នាក់ក្រោមជាតិ ដែលប្រកាសឱ្យប្រើដោយព្រះរាជក្រមលេខ នស/រកម/០៦១១/០១១ ចុះថ្ងៃទី១៧ ខែមិថុនា ឆ្នាំ២០១១ ចំណូល ចំណាយថវិការបស់រដ្ឋបាលថ្នាក់ក្រោមជាតិសម្រាប់ការគ្រប់គ្រងឆ្នាំ២០២១ សរុបចំនួន ៤០២ ៩៣៧លានរៀល ត្រូវបានកំណត់ដូចខាងក្រោម ៖

### ក. ថវិការបស់រដ្ឋបាលរាជធានី ខេត្ត

- ចំណូលថវិកាសរុប.....២ ២០៣ ៥៧៩លានរៀល
- + ចំណូលចរន្តសរុប.....១ ២៦៤ ៨៥០លានរៀល
- ចំណូលសារពើពន្ធ..... ១ ០៥០ ៣២៣លានរៀល
- ចំណូលមិនមែនសារពើពន្ធ..... ២១៤ ៥២៧លានរៀល
- + ចំណូលឧបត្ថម្ភពីថវិកាថ្នាក់ជាតិ.....៧០៣ ២០០,៦លានរៀល
- ឧបត្ថម្ភធនដល់រដ្ឋបាលរាជធានី ខេត្ត (សម្រាប់រដ្ឋបាលខណ្ឌ)
- ..... ១២ ៨០៦,៦លានរៀល
- ការប្រគល់មុខងារសុខាភិបាល..... ៦៩០ ៣៩៤លានរៀល
- + មូលនិធិរដ្ឋបាលថ្នាក់ក្រោមជាតិ..... ២៣៥ ៥២៨,៤លានរៀល។
- ចំណាយថវិកាសរុប..... ២ ២០៣ ៥៧៩លានរៀល
- + ចំណាយចរន្ត.....១ ៩៨៩ ៣៧៣លានរៀល
- + ចំណាយមូលធន..... ២១៤ ២០៦លានរៀល។

ចំណូលរបស់រដ្ឋបាលរាជធានី ខេត្ត តាមមតិកាថវិកា ត្រូវបានកំណត់ដូចមានក្នុងតារាង "ក២" និងឥណទានចំណាយបែងចែកទៅតាមរដ្ឋបាលរាជធានី ខេត្ត និងទៅតាមប្រភេទចំណាយ ត្រូវបានកំណត់ដូចមានចែងក្នុងតារាង "ខ២" ដែលភ្ជាប់មកជាមួយច្បាប់នេះ។





**ខ.ថវិការបស់រដ្ឋបាលក្រុង ស្រុក**

- ចំណូលថវិកាសរុប.....៤៨៩ ៨១០លានរៀល  
 +ចំណូលចរន្តសរុប..... ១១ ៨០២,៣លានរៀល  
   -ចំណូលមិនមែនសារពើពន្ធ..... ១១ ៨០២,៣លានរៀល  
 +ចំណូលឧបត្ថម្ភពីថវិកាថ្នាក់ជាតិ.....៤៧១ ៧៨២,៤លានរៀល  
   -ឧបត្ថម្ភធនដល់រដ្ឋបាលក្រុង ស្រុក.....៣៣៨ ០៩៥,៤លានរៀល  
   -ការប្រគល់មុខងារអប់រំ..... ១៣៣ ៦៨៧លានរៀល  
 +មូលនិធិរដ្ឋបាលថ្នាក់ក្រោមជាតិ.....៦ ២២៥,៣លានរៀល។
- ចំណាយថវិកាសរុប..... ៤៨៩ ៨១០លានរៀល  
 +ចំណាយចរន្ត..... ៤៨៩ ៨១០លានរៀល។

**គ.ថវិការបស់រដ្ឋបាលឃុំ សង្កាត់**

- ចំណូលថវិកាសរុប..... ៧០៩ ៥៤៨លានរៀល  
 +ចំណូលឧបត្ថម្ភពីថវិកាថ្នាក់ជាតិ.....៧០៩ ៥៤៨លានរៀល  
   -ចំណូលសង្កាត់ចំណុះរាជធានី.....៣៧ ៨៣៣លានរៀល  
   -ចំណូលសង្កាត់ចំណុះក្រុង..... ៥៨ ១៩៤លានរៀល  
   -ចំណូលឃុំ..... ៦១៣ ៥២១លានរៀល។
- ចំណាយថវិកាសរុប..... ៧០៩ ៥៤៨លានរៀល  
 +ចំណាយចរន្តសរុប..... ៧០៩ ៥៤៨លានរៀល  
   -ចំណាយសង្កាត់ចំណុះរាជធានី..... ៣៧ ៨៣៣លានរៀល  
   -ចំណាយសង្កាត់ចំណុះក្រុង..... ៥៨ ១៩៤លានរៀល  
   -ចំណាយឃុំ..... ៦១៣ ៥២១លានរៀល។

ការបែងចែកកញ្ចប់ថវិការួមនេះទៅតាមរាជធានី ខេត្ត ក្រុង ស្រុក ឃុំ សង្កាត់នីមួយៗ

ការបែងចែកឥណទាននៅផ្ទៃក្នុងថវិកាជាដំពូក គណនី និងអនុគណនី ត្រូវធ្វើឡើងតាម  
 ក្របខណ្ឌសេដ្ឋកិច្ចនិងហិរញ្ញវត្ថុ បន្ទាប់ពីបានទទួលយោបល់ឯកភាពពី





**ជំពូកទី៦**  
**អវសានប្បញ្ញត្តិ**

**មាត្រា ១៤ .-**

បទប្បញ្ញត្តិទាំងឡាយណាដែលផ្ទុយនឹងច្បាប់នេះ ត្រូវទុកជានិរាករណ៍។

**មាត្រា ១៥ .-**

ច្បាប់នេះត្រូវបានប្រកាសជាការប្រញាប់។

ថ្ងៃ សុក្រ ១១ ភក្តី ខែ ឧសភា ឆ្នាំជូត ទោស័ក ព.ស.២៥៦៤  
ធ្វើនៅព្រះបរមរាជវាំង ថ្ងៃទី ២៥ ខែ ៥ ឆ្នាំ២០២០

ព.រ. ២០១២.១៤៥១

សីហមុនី

**នរោត្តម សីហមុនី**

បានយកសេចក្តីក្រាបបង្គំទូលថ្វាយព្រះមហាក្សត្រ  
សូមឡាយព្រះហស្តលេខា  
**នាយករដ្ឋមន្ត្រី**



**សម្តេចអគ្គមហាសេនាបតីតេជោ ហ៊ុន សែន**

បានយកសេចក្តីគោរពជម្រាបជូន  
សម្តេចអគ្គមហាសេនាបតីតេជោនាយករដ្ឋមន្ត្រី  
**ឧបនាយករដ្ឋមន្ត្រី រដ្ឋមន្ត្រីក្រសួងសេដ្ឋកិច្ចនិងហិរញ្ញវត្ថុ**

បានចម្លងត្រឹមត្រូវតាមច្បាប់ដើម  
**ឧបនាយករដ្ឋមន្ត្រីប្រចាំការ**  
**រដ្ឋមន្ត្រីទទួលបន្ទុកទីស្តីការគណៈរដ្ឋមន្ត្រី**



**អគ្គបណ្ឌិតសភាចារ្យ អូន ព័ន្ធមុនីរ័ត្ន**

ការគ្រប់គ្រងឆ្នាំ២០២១

តារាង "ក១"

ចំណូលថវិកាថ្នាក់ជាតិ

ឯកតា:លានរៀល

ជំពូក	គណនី	អនុគណនី	បរិយាយ	ប្រាក់បញ្ញើប្រាក់		ផ្សេងៗ	
				ឆ្នាំ២០២០	ឆ្នាំ២០២១	ទឹកប្រាក់	ភាគរយ
សរុបរួមចំណូលថវិកាថ្នាក់ជាតិ (I+II)				30.395.855,0	26.250.336,0	-4.145.519,0	-13,6%
I. សរុបចំណូលឆ្លងកាត់រដ្ឋសភាជាតិ (ក+ខ)				24.342.665,0	20.784.686,0	-3.557.979,0	-14,6%
ក្នុងនោះចំណូលក្នុងប្រទេស				24.092.665,0	19.927.186,0	-4.165.479,0	-17,3%
ក. សរុបចំណូលចរន្ត (ក្រ១+ក្រ២)				23.899.324,0	19.705.983,0	-4.193.341,0	-17,5%
ក្រុមទី១: ចំណូលពិត (ប្រភេទទី១+ប្រភេទទី២)				23.899.324,0	19.705.983,0	-4.193.341,0	-17,5%
ប្រភេទទី១: ចំណូលសារពើពន្ធ				21.091.145,0	17.520.000,0	-3.571.145,0	-16,9%
70			ចំណូលសារពើពន្ធក្នុងស្រុក	18.321.745,0	15.224.600,0	-3.097.145,0	-16,9%
	7001		ពន្ធផ្កាល់ (ពន្ធលើផលទុន ប្រាក់ចំណូល)	5.080.000,0	4.304.000,0	-776.000,0	-15,3%
		70011	ពន្ធលើប្រាក់ចំណូល (រូបវន្តបុគ្គល)	210.000,0	144.000,0	-66.000,0	-31,4%
		70012	ពន្ធលើប្រាក់ចំណូល (នីតិបុគ្គល)	4.000.000,0	3.410.000,0	-590.000,0	-14,8%
		70013	ពន្ធលើប្រាក់បៀវត្ស	870.000,0	750.000,0	-120.000,0	-13,8%
	7002		ពន្ធប្រយោល	7.372.800,0	6.276.800,0	-1.096.000,0	-14,9%
		70022	អាករលើតម្លៃបន្ថែម	3.045.000,0	2.640.000,0	-405.000,0	-13,3%
		70025	អាករលើតម្លៃបន្ថែម របបនាំចូល (សហគ្រាសប្រេងឥន្ធនៈ)	812.000,0	841.700,0	29.700,0	3,7%
		70026	អាករលើតម្លៃបន្ថែម របបនាំចូល (សហគ្រាសផ្សេងៗទៀត)	3.166.000,0	2.795.100,0	-370.900,0	-11,7%
		70027	អាករលើតម្លៃបន្ថែម របបនាំចូល (ជាបន្ទុករបស់រដ្ឋ)	349.800,0	0,0	-349.800,0	-100,0%
	7003		អាករពិសេស	5.733.945,0	4.508.800,0	-1.225.145,0	-21,4%
		70031	អាករពិសេសលើទំនិញមួយចំនួន	1.100.000,0	870.000,0	-230.000,0	-20,9%
		70032	អាករពិសេសលើទំនិញមួយចំនួន របបនាំចូល (សហគ្រាសប្រេងឥន្ធនៈ)	514.500,0	538.000,0	23.500,0	4,6%
		70033	អាករពិសេសលើទំនិញមួយចំនួន របបនាំចូល (សហគ្រាសផ្សេងៗទៀត)	4.034.445,0	3.025.800,0	-1.008.645,0	-25,0%
		70034	អាករពិសេសលើសេវាមួយចំនួន	85.000,0	75.000,0	-10.000,0	-11,8%
	7008		ចំណូលសារពើពន្ធផ្សេងៗទៀត	135.000,0	135.000,0	0,0	0,0%
		70082	ប្រាក់ទោសទណ្ឌសារពើពន្ធ	135.000,0	135.000,0	0,0	0,0%
71			ចំណូលពន្ធលើពាណិជ្ជកម្មក្រៅប្រទេស	2.769.400,0	2.295.400,0	-474.000,0	-17,1%
	7100		ពន្ធនិងអាករលើការនាំចូល	2.719.800,0	2.283.700,0	-436.100,0	-16,0%
		71001	ពន្ធគយពីការនាំចូល	1.970.400,0	1.546.600,0	-423.800,0	-21,5%
		71002	កម្រៃពីការងារគេយ	72.000,0	32.800,0	-39.200,0	-54,4%
		71003	ពន្ធគយលើផលិតផលគេលសិលា	310.000,0	331.000,0	21.000,0	6,8%
		71004	អាករលើផលិតផលគេលសិលាសម្រាប់ថែទាំផ្លូវចូល	342.000,0	361.000,0	19.000,0	5,6%
		71005	ផលពីការលក់ទំនិញបរិសុទ្ធ និងទំនិញគ្មានការទាមទារ	500,0	300,0	-200,0	-40,0%
		71006	ពិន័យផ្សេងៗលើការនាំចូល	12.000,0	12.000,0	0,0	0,0%
		71007	ពន្ធនាំចូល (ជាបន្ទុករបស់រដ្ឋ)	12.900,0	0,0	-12.900,0	-100,0%
			ពន្ធនិងអាករលើការនាំចេញ	49.600,0	11.700,0	-37.900,0	-76,4%
			អាករលើការនាំចេញលើ	10.000,0	4.500,0	-5.500,0	-55,0%
		71012	អាករលើការនាំចេញកៅស៊ូ	27.000,0	2.700,0	-24.300,0	-90,0%
		71014	អាករលើការនាំចេញទំនិញផ្សេងៗ	12.100,0	4.300,0	-7.800,0	-64,5%
		71016	ពិន័យផ្សេងៗពីការនាំចេញ	500,0	200,0	-300,0	-60,0%



AP




ការគ្រប់គ្រងឆ្នាំ២០២១

តារាង "ក១"

ចំណូលថវិកាថ្នាក់ជាតិ

ឯកតា:លានរៀល

ជំពូក	គណនី	អនុគណនី	បរិយាយ	ច្បាប់ហិរញ្ញវត្ថុ		ផ្សេងៗទៀត	
				ឆ្នាំ២០២០	ឆ្នាំ២០២១	ទឹកប្រាក់	ភាគរយ
ប្រភេទទី២: ចំណូលមិនមែនសារពើពន្ធ				2.808.179,0	2.185.983,0	-622.196,0	-22,2%
72			ផលទុននៃទ្រព្យសម្បត្តិរដ្ឋ	220.301,0	205.084,5	-15.216,5	-6,9%
	7200		ផលសម្បទាន	200.651,0	185.140,5	-15.510,5	-7,7%
		72001	ផលពីនេសាទ	2.650,0	0,0	-2.650,0	-100,0%
		72002	ផលពីព្រៃឈើ	17.775,0	9.492,0	-8.283,0	-46,6%
		72003	សម្បទានប្រេងកាត	93.101,0	56.560,5	-36.540,5	-39,2%
		72004	សម្បទានអី	78.384,0	99.601,0	21.217,0	27,1%
		72005	សម្បទានដីសេដ្ឋកិច្ច	7.500,0	11.500,0	4.000,0	53,3%
		72008	ផលសម្បទានផ្សេងៗ	1.241,0	7.987,0	6.746,0	543,6%
	7201		ផលទុនពីសហគ្រាសសាធារណៈ	19.650,0	19.944,0	294,0	1,5%
		72012	ភាគលាភរបស់សហគ្រាសសាធារណៈ	19.650,0	19.944,0	294,0	1,5%
73			ផលទុនពីការលក់ ជួលទ្រព្យសម្បត្តិ និងសេវា	2.274.997,2	1.668.810,2	-606.187,0	-26,6%
	7300		ផលទុនតាមវិស័យ	962.660,5	627.068,5	-335.592,0	-34,9%
		73001	ផលទុនអាកាសចរស៊ីវិល	261.371,0	131.316,0	-130.055,0	-49,8%
		73003	ផលទុននៃសកម្មភាពទេសចរណ៍	482.050,0	197.900,0	-284.150,0	-58,9%
		73004	ផលទុននៃសកម្មភាពវប្បធម៌	44.049,2	8.733,0	-35.316,2	-80,2%
		73005	ផលទុនពីប្រៃសណីយ៍ និងទូរគមនាគមន៍	170.445,0	282.569,0	112.124,0	65,8%
		73006	ផលទុនពីវិទ្យុ និងទូរទស្សន៍	939,6	939,6	0,0	0,0%
		73008	ផលទុនផ្សេងៗទៀត	3.805,7	5.610,9	1.805,2	47,4%
	7301		ការលក់ទ្រព្យសម្បត្តិនៃរដ្ឋបាលសាធារណៈ	117.829,4	110.033,2	-7.796,2	-6,6%
		73011	ការលក់សម្ភារបរិក្ខារ សម្ភារខូចខាត សម្ភារសិក្សា	120,0	120,0	0,0	0,0%
		73012	លក់ឯកសារ លក់ប័ណ្ណ និងលិខិតបោះពុម្ពផ្សេងៗ	117.427,4	109.744,2	-7.683,2	-6,5%
		73014	ការលក់ផលិតផលកសិកម្ម	262,0	139,0	-123,0	-46,9%
		73015	ការលក់មធ្យោបាយដឹកជញ្ជូន និងគ្រឿងចក្រចាស់ៗ ឬ ខូច	20,0	30,0	10,0	50,0%
	7302		ផលពីការគ្រប់គ្រងរដ្ឋបាល (1)	70.909,1	71.518,6	609,5	0,9%
		73022	ផលពីការចុះបញ្ជីគណបក្សនយោបាយ	0,0	6,0	6,0	
		73023	ផលពីការបង្កើតសហគ្រាស	24.841,2	29.565,2	4.724,0	19,0%
		73024	ផលពីការបង់សិទ្ធិប្រឡង	2.094,9	2.095,3	0,4	0,0%
		73026	ចំណូលពីប្រដាប់ក្តី	4.479,4	4.559,3	79,9	1,8%
		73028	ចំណូលពីការអនុញ្ញាតរដ្ឋបាល ទម្រង់ការរដ្ឋបាល និងការគ្រប់គ្រងរដ្ឋបាលផ្សេងៗ	39.493,6	35.292,8	-4.200,8	-10,6%
	7304		ការផ្តល់សេវាកម្ម	36.789,7	41.796,6	5.006,9	13,6%
		73042	កម្រៃនៃការថែទាំ	12.151,8	11.956,2	-195,6	-1,6%
		73044	សេវាសំណង់	9.000,0	12.000,0	3.000,0	33,3%
		73045	សេវាផ្តល់ព្រឹត្តិបត្រថ្កោលទោស	2.709,6	2.702,4	-7,2	-0,3%
		73047	សេវាលើពន្ធប្រថាប់ត្រា	2.400,0	3.000,0	600,0	25,0%
		73048	ផលពីសេវាផ្សេងៗទៀត	10.528,3	12.138,0	1.609,7	15,3%
		73049	កម្រៃបត្តិការផ្សេងៗទៀត	258.770,5	266.073,9	7.303,4	2,8%
		73061	ចំណូលពីកាតព្វកិច្ចកាស៊ីណូ	198.089,0	198.089,0	0,0	0,0%
		73062	ចំណូលពីកាតព្វកិច្ចឆ្នោត	3.137,1	3.137,0	-0,1	0,0%
		73065	ចំណូលពីអាជ្ញាប័ណ្ណនាំចេញ	35,0	35,0	0,0	0,0%





ការគ្រប់គ្រងឆ្នាំ២០២១

តារាង "ក១"

ចំណូលថវិកាថ្នាក់ជាតិ

ឯកតា:លានរៀល

ជំពូក	គណនី	អនុគណនី	បរិយាយ	ច្បាប់ហិរញ្ញវត្ថុ		ផ្សេងផ្សេង	
				ឆ្នាំ២០២០	ឆ្នាំ២០២១	ទឹកប្រាក់	ភាគរយ
		73066	ចំណូលពីអាជ្ញាប័ណ្ណក្នុងស្រុក	36.509,4	44.812,9	8.303,5	22,7%
		73067	កម្រៃគ្រប់គ្រង និងទិដ្ឋាការនាំចេញ	21.000,0	20.000,0	-1.000,0	-4,8%
	7307		ការដួលទ្រព្យសម្បត្តិរដ្ឋ	35.217,0	29.719,3	-5.497,7	-15,6%
		73071	ការដួលដីទំនេរ	18.109,3	16.509,6	-1.599,7	-8,8%
		73072	ការដួលដីមានអគារ	16.776,3	12.928,9	-3.847,4	-22,9%
		73073	ការដួលអគារ ឬ សំណង់ផ្សេងៗ	71,4	71,4	0,0	0,0%
		73074	ការដួលសម្ភារបរិក្ខារ មធ្យោបាយដឹកជញ្ជូន និងគ្រឿងចក្រ	260,0	209,4	-50,6	-19,5%
	7308		ផលពីការគ្រប់គ្រងរដ្ឋបាល (2)	792.821,0	522.600,1	-270.220,9	-34,1%
		73081	ចំណូលពីការផ្តល់លិខិតឆ្លងដែន	165.340,8	99.204,4	-66.136,4	-40,0%
		73082	ចំណូលពីការផ្តល់ទិដ្ឋាការ	580.791,2	369.867,2	-210.924,0	-36,3%
		73083	ចំណូលពីការលក់លេខចុះបញ្ជីយានយន្ត	6.000,0	6.500,0	500,0	8,3%
		73084	ចំណូលពីការចុះបញ្ជីយានយន្ត និងផលយាន	650,0	3.898,0	3.248,0	499,7%
		73085	ចំណូលពីការផ្តល់ប័ណ្ណបើកបរគ្រប់ប្រភេទ	400,0	1.300,0	900,0	225,0%
		73086	ផលពីការត្រួតពិនិត្យអនាម័យសត្វ	4.324,0	4.592,0	268,0	6,2%
		73087	ផលពីការត្រួតពិនិត្យគុណភាពផលិតផល និងការគោរពបទដ្ឋាន	35.315,0	37.238,5	1.923,5	5,4%
74			<b>ចំណូលពីការដាក់ពិន័យ និងការដាក់ទណ្ឌកម្ម</b>	<b>33.945,8</b>	<b>59.787,3</b>	<b>25.841,5</b>	<b>76,1%</b>
	7401		ផលពីការដាក់ពិន័យ និងការដាក់ទណ្ឌកម្ម	21.945,8	46.319,3	24.373,5	111,1%
	74011		ការពិន័យជាប្រាក់លើបទល្មើសចរាចរណ៍ផ្លូវគោក	10.255,6	34.641,9	24.386,3	237,8%
	74012		ការពិន័យ និងការដាក់ទណ្ឌកម្មពិន័យជាប្រាក់	11.690,2	11.677,4	-12,8	-0,1%
	7403		ចំណូលពីការរឹបអូស	12.000,0	12.000,0	0,0	0,0%
	74032		ចំណូលពីការរឹបអូសទ្រព្យសម្បត្តិ	12.000,0	12.000,0	0,0	0,0%
	7408		ផលពីការពិន័យផ្សេងៗ	0,0	1.468,0	1.468,0	
	74081		ផលពីការពិន័យផ្សេងៗ	0,0	1.468,0	1.468,0	
75			<b>ការឧបត្ថម្ភ និង អំណោយ</b>	<b>132.000,0</b>	<b>132.255,0</b>	<b>255,0</b>	<b>0,2%</b>
	7504		ឧបត្ថម្ភធនពីក្រៅប្រទេស	130.000,0	130.000,0	0,0	0,0%
	75042		ឧបត្ថម្ភធនពីក្រៅប្រទេសពហុភាគី	130.000,0	130.000,0	0,0	0,0%
	7508		ចំណូលពីប្រភពផ្សេងៗ	2.000,0	2.255,0	255,0	12,8%
	75081		ផលពីការរួមចំណែកការពារបរិស្ថាន	2.000,0	2.255,0	255,0	12,8%
76			<b>ផលហិរញ្ញវត្ថុ</b>	<b>146.926,0</b>	<b>120.007,0</b>	<b>-26.919,0</b>	<b>-18,3%</b>
	7601		ការប្រាក់នៃការឱ្យខ្ចីនិងការប្រាក់នៃប្រាក់បញ្ញើ	146.926,0	120.007,0	-26.919,0	-18,3%
	76011		ការប្រាក់លើការឱ្យខ្ចី	146.926,0	120.007,0	-26.919,0	-18,3%
77			<b>ផលផ្សេងៗ និងផលពិសេស</b>	<b>9,0</b>	<b>39,0</b>	<b>30,0</b>	<b>333,3%</b>
	7702		ផលនៃឯកជនការូបនីយកម្មសហគ្រាសសាធារណៈ	0,0	30,0	30,0	
	77022		ផលនៃឯកជនការូបនីយកម្មសហគ្រាសសាធារណៈ (ដោះដូរ)	0,0	30,0	30,0	
			ចំណូលពីការលក់អគារជម្រះបញ្ជីសារពើភណ្ណ	3,0	3,0	0,0	0,0%
			ចំណូលពីការលក់អគារជម្រះបញ្ជីសារពើភណ្ណ	3,0	3,0	0,0	0,0%
			ចំណូលពីការលក់ថយន្ត ឧបករណ៍ និងសម្ភារបរិក្ខារ ជាអចលនវត្ថុ	6,0	6,0	0,0	0,0%
			ចំណូលពីការលក់ថយន្ត	3,0	3,0	0,0	0,0%
			ចំណូលពីការលក់ឧបករណ៍ការិយាល័យនិងគ្រឿងសង្ហារឹម	3,0	3,0	0,0	0,0%



Handwritten mark or signature.


ការគ្រប់គ្រងឆ្នាំ២០២១

តារាង "ក១"

ចំណូលថវិកាថ្នាក់ជាតិ

ឯកតា:លានរៀល

ជំពូក	គណនី	អនុគណនី	បរិយាយ	ច្បាប់ហិរញ្ញវត្ថុ		ធៀបធៀប	
				ឆ្នាំ២០២០	ឆ្នាំ២០២១	ទឹកប្រាក់	ភាគរយ
<b>ខ. សរុបចំណូលមូលធន (ក្រុមទី១ + ក្រុមទី២)</b>				443.341,0	1.078.703,0	635.362,0	143,3%
ក្រុមទី១ : ចំណូលពិត (ប្រភេទទី១ + ប្រភេទទី២)				443.341,0	1.078.703,0	635.362,0	143,3%
ប្រភេទទី១ : ចំណូលពីប្រភពផ្ទាល់				193.341,0	221.203,0	27.862,0	14,4%
27			អចលកម្មហិរញ្ញវត្ថុផ្សេងៗ	193.341,0	221.203,0	27.862,0	14,4%
	2701		ការឱ្យខ្ចី (ការសង់វិញនូវមូលធន)	193.341,0	221.203,0	27.862,0	14,4%
		27011	ការឱ្យខ្ចី ទៅសហគ្រាសសាធារណៈ	193.341,0	221.203,0	27.862,0	14,4%
ប្រភេទទី២ : ចំណូលពីប្រភពខាងក្រៅ				250.000,0	857.500,0	607.500,0	243,0%
75			ការឧបត្ថម្ភ និង អំណោយ	162.000,0	100.000,0	-62.000,0	-38,3%
	7514		ឧបត្ថម្ភធនពីក្រៅប្រទេស សម្រាប់ចំណាយវិនិយោគ	162.000,0	100.000,0	-62.000,0	-38,3%
		75142	ឧបត្ថម្ភធនពីក្រៅប្រទេស-ពហុភាគី សម្រាប់ចំណាយវិនិយោគ	162.000,0	100.000,0	-62.000,0	-38,3%
50			ការខ្ចីប្រាក់ និងបំណុលប្រហាក់ប្រហែល	88.000,0	757.500,0	669.500,0	760,8%
	5002		ការខ្ចីក្រៅប្រទេស	88.000,0	757.500,0	669.500,0	760,8%
		50021	ការខ្ចីក្រៅប្រទេស-ពហុភាគី	88.000,0	757.500,0	669.500,0	760,8%
<b>II. សរុបចំណូលអនុបត្តក្រៅរដ្ឋាភិបាល</b>				6.053.190,0	5.465.650,0	-587.540,0	-9,7%
ប្រភេទទី២ : ចំណូលពីប្រភពខាងក្រៅ				6.053.190,0	5.465.650,0	-587.540,0	-9,7%
75			ការឧបត្ថម្ភ និង អំណោយ	958.277,0	862.450,0	-95.827,0	-10,0%
	7514		ឧបត្ថម្ភធនពីក្រៅប្រទេស សម្រាប់ចំណាយវិនិយោគ	958.277,0	862.450,0	-95.827,0	-10,0%
		75141	ឧបត្ថម្ភធនពីក្រៅប្រទេស-ទ្វេភាគី សម្រាប់ចំណាយវិនិយោគ	287.483,0	258.735,0	-28.748,0	-10,0%
		75142	ឧបត្ថម្ភធនពីក្រៅប្រទេស-ពហុភាគី សម្រាប់ចំណាយវិនិយោគ	670.794,0	603.715,0	-67.079,0	-10,0%
50			ការខ្ចីប្រាក់ និងបំណុលប្រហាក់ប្រហែល	5.094.913,0	4.603.200,0	-491.713,0	-9,7%
	5002		ការខ្ចីក្រៅប្រទេស	5.094.913,0	4.603.200,0	-491.713,0	-9,7%
		50021	ការខ្ចីក្រៅប្រទេស-ពហុភាគី	2.037.965,0	1.841.280,0	-196.685,0	-9,7%
		50022	ការខ្ចីក្រៅប្រទេស-ទ្វេភាគី	3.056.948,0	2.761.920,0	-295.028,0	-9,7%





ការគ្រប់គ្រងឆ្នាំ២០២១

តារាង "ក២"

ចំណូលថវិកាស្តីបាលរាជធានី ខេត្ត

ឯកតា:លានរៀល

ជំពូក	គណនី	អនុគណនី	បរិយាយ	ច្បាប់ហិរញ្ញវត្ថុ		ផ្សេងផ្សេង	
				ឆ្នាំ២០២០	ឆ្នាំ២០២១	ទឹកប្រាក់	ភាគរយ
សរុបរួមចំណូលថវិកាស្តីបាលរាជធានី ខេត្ត (I+II)				2.278.691,0	2.203.579,0	-75.112,0	-3,3%
I. សរុបចំណូលឆ្លងកាត់រាជធានី (ក+ខ)				2.278.691,0	2.203.579,0	-75.112,0	-3,3%
ក្នុងនោះចំណូលក្នុងប្រទេស				2.278.691,0	2.203.579,0	-75.112,0	-3,3%
ក. សរុបចំណូលបន្ត (ក្រ១+ក្រ២)				2.278.691,0	2.203.579,0	-75.112,0	-3,3%
ក្រុមទី១: ចំណូលពិត (ប្រភេទទី១+ប្រភេទទី២)				2.278.691,0	2.203.579,0	-75.112,0	-3,3%
ប្រភេទទី១: ចំណូលសារពើពន្ធ				2.086.308,0	1.050.323,0	-1.035.985,0	-49,7%
70			ចំណូលសារពើពន្ធក្នុងស្រុក	2.086.308,0	1.050.323,0	-1.035.985,0	-49,7%
	7001		ពន្ធផ្ទាល់ (ពន្ធលើផលទុន ប្រាក់ចំណូល)	396.163,0	154.784,5	-241.378,5	-60,9%
		70014	ពន្ធលើឈ្នួលចលននិងអចលនទ្រព្យ (រូបវន្តបុគ្គល)	303.146,0	154.784,5	-148.361,5	-48,9%
		70015	ពន្ធលើឈ្នួលចលននិងអចលនទ្រព្យ (នីតិបុគ្គល)	93.017,0		-93.017,0	-100,0%
	7003		អាករពិសេស	223.869,0	116.799,1	-107.069,9	-47,8%
		70035	អាករសម្រាប់បំភ្លឺសាធារណៈ	223.869,0	116.799,1	-107.069,9	-47,8%
	7004		អាករលើសេវាដែលបានកំណត់	24.812,0	4.998,0	-19.814,0	-79,9%
		70045	អាករលើការស្នាក់នៅ	24.812,0	4.998,0	-19.814,0	-79,9%
	7005		អាករលើការប្រើប្រាស់ទ្រព្យសម្បត្តិ ឬ ការអនុវត្តសកម្មភាព	335.976,0	256.238,5	-79.737,5	-23,7%
		70053	ពន្ធព័ត៌មាន	65.001,0	34.999,5	-30.001,5	-46,2%
		70054	ពន្ធលើមធ្យោបាយដឹកជញ្ជូន និងយានជំនិះគ្រប់ប្រភេទ	270.975,0	221.239,0	-49.736,0	-18,4%
	7006		ពន្ធប្រថាប់ត្រា	940.737,0	406.726,9	-534.010,1	-56,8%
		70061	ពន្ធប្រថាប់ត្រា លើតម្លៃអចលនទ្រព្យចំពោះការផ្ទេរកម្មសិទ្ធិ ឬ សិទ្ធិកាន់កាប់	915.475,0	398.973,0	-516.502,0	-56,4%
		70062	ពន្ធប្រថាប់ត្រា លើតម្លៃមធ្យោបាយដឹកជញ្ជូន ឬ យានយន្តចំពោះការផ្ទេរកម្មសិទ្ធិ	10.818,0	4.485,2	-6.332,8	-58,5%
		70063	ពន្ធប្រថាប់ត្រា លើតម្លៃភាគហ៊ុនចំពោះការផ្ទេរភាគហ៊ុន	1.018,0	1.079,0	61,0	6,0%
		70064	ពន្ធប្រថាប់ត្រា លើតម្លៃកិច្ចសន្យាចំពោះការផ្គត់ផ្គង់ទំនិញ ឬ សេវា	7.537,0	1.214,3	-6.322,7	-83,9%
		70065	ពន្ធប្រថាប់ត្រា លើលិខិតមានលក្ខណៈគតិយុត្ត	5.889,0	975,4	-4.913,6	-83,4%
	7007		ពន្ធលើអចលនទ្រព្យ	147.751,0	102.153,0	-45.598,0	-30,9%
		70071	ពន្ធលើអចលនទ្រព្យ (រូបវន្តបុគ្គល)	128.447,0	92.929,0	-35.518,0	-27,7%
		70072	ពន្ធលើអចលនទ្រព្យ (នីតិបុគ្គល)	10.069,0	5.130,0	-4.939,0	-49,1%
		70073	ពន្ធលើដីធ្លីមិនបានប្រើប្រាស់	9.235,0	4.094,0	-5.141,0	-55,7%
	7008		ចំណូលសារពើពន្ធផ្សេងៗទៀត	17.000,0	8.623,0	-8.377,0	-49,3%
		70081	ពន្ធតែមប្រើ	17.000,0	8.623,0	-8.377,0	-49,3%
ប្រភេទទី២: ចំណូលមិនមែនសារពើពន្ធ				192.383,0	1.153.256,0	960.873,0	499,5%
72			ផលទុននៃទ្រព្យសម្បត្តិរដ្ឋ	9.501,7	14.082,6	4.580,9	48,2%
			ផលសម្បទាន	9.501,7	14.082,6	4.580,9	48,2%
		72001	ផលសម្បទាន		1.079,0	1.079,0	
		72004	ផលសម្បទានពី	7.371,6	10.850,2	3.478,6	47,2%
			ចំណែកមិនមែនជំនិះ	1.480,7	1.768,5	287,8	19,4%
		72007	ចំណែកមិនមែនយាន	624,4	375,4	-249,0	-39,9%
		72008	ផលសម្បទានផ្សេងៗ	25,0	9,5	-15,5	-62,0%



*(Handwritten mark)*



ការគ្រប់គ្រងឆ្នាំ២០២១

តារាង "ក២"

ចំណូលថវិការដ្ឋបាលរាជធានី ខេត្ត

ឯកតា:លានរៀល

ជំពូក	គណនី	អនុគណនី	បរិយាយ	ច្បាប់ហិរញ្ញវត្ថុ		ផ្ទៀងផ្ទាត់	
				ឆ្នាំ២០២០	ឆ្នាំ២០២១	ទឹកប្រាក់	ភាគរយ
73			ផលទុនពីការលក់ ជួលទ្រព្យសម្បត្តិ និងសេវា	133.213,0	197.760,4	64.547,4	48,5%
	7300		ផលទុនតាមវិស័យ	13.102,7	16.677,1	3.574,4	27,3%
		73003	ផលទុននៃសកម្មភាពទេសចរណ៍	1.184,5	809,7	-374,8	-31,6%
		73004	ផលទុននៃសកម្មភាពវប្បធម៌	55,2	39,7	-15,5	-28,1%
		73006	ផលទុនពីវិទ្យុ និងទូរទស្សន៍	198,8	226,6	27,8	14,0%
		73007	ផលទុននៃសេវាផ្គត់ផ្គង់អគ្គិសនី និងទឹក	39,0		-39,0	-100,0%
		73008	ផលទុនផ្សេងៗទៀត	11.625,2	15.601,1	3.975,9	34,2%
	7301		ការលក់ទ្រព្យសម្បត្តិនៃរដ្ឋបាលសាធារណៈ:	2.618,5	1.790,6	-827,9	-31,6%
		73012	លក់ឯកសារ លក់ប័ណ្ណ និងលិខិតបោះពុម្ពផ្សេងៗ	2.583,5	1.790,6	-792,9	-30,7%
		73018	ការលក់ទ្រព្យសម្បត្តិនៃរដ្ឋបាលសាធារណៈ ផ្សេងៗទៀត	35,0		-35,0	-100,0%
	7302		ផលពីការគ្រប់គ្រងរដ្ឋបាល (1)	12.077,7	7.680,3	-4.397,4	-36,4%
		73023	ផលពីការបង្កើតសហគ្រាស	3.838,7	3.267,7	-571,0	-14,9%
		73024	ផលពីការបង់សិទ្ធិប្រឡង	405,7	315,1	-90,6	-22,3%
		73028	ចំណូលពីការអនុញ្ញាតរដ្ឋបាល ទម្រង់ការរដ្ឋបាល និងការគ្រប់គ្រងរដ្ឋបាលផ្សេងៗ	7.833,3	4.097,5	-3.735,8	-47,7%
	7304		ការផ្តល់សេវាកម្ម	77.524,6	142.849,7	65.325,1	84,3%
		73042	កម្រៃនៃការថែទាំ	752,3	561,0	-191,3	-25,4%
		73043	សេវាសុរិយោដី	68.052,0	84.608,0	16.556,0	24,3%
		73044	សេវាសំណង់	6.858,0	7.766,2	908,2	13,2%
		73048	ផលពីសេវាផ្សេងៗទៀត	1.862,3	49.914,5	48.052,2	2580,3%
	7305		ផលពីទ្រព្យសម្បត្តិអចលនផ្សេងៗទៀត	7.545,4	7.387,6	-157,8	-2,1%
		73051	ចំណូលពីសក្តិសិទ្ធិដី	874,6	848,4	-26,2	-3,0%
		73052	ការជួលកន្លែងលក់ដូរក្នុងទីផ្សារ	1.694,7	1.873,5	178,8	10,6%
		73053	ចំណូលពីកំពង់ចម្លង	1.063,1	1.128,9	65,8	6,2%
		73054	ចំណូលពីឃ្លីត្រី និងកន្លែងបែងចែកផលិតផល	121,3	123,9	2,6	2,1%
		73055	ចំណូលពីកាស៊ីណូ	3.028,7	3.049,9	21,2	0,7%
		73058	ផលពីទ្រព្យសម្បត្តិអចលនផ្សេងៗ	763,0	363,0	-400,0	-52,4%
	7306		កម្រៃប្រតិបត្តិការផ្សេងៗទៀត	1.346,7	982,1	-364,6	-27,1%
		73066	ចំណូលពីអាជ្ញាប័ណ្ណក្នុងស្រុក	1.346,7	982,1	-364,6	-27,1%
	7307		ការជួលទ្រព្យសម្បត្តិរដ្ឋ	61,4	166,5	105,1	171,2%
		73071	ការជួលដីទំនេរ	4,4	50,4	46,0	1045,5%
		73072	ការជួលដីមានអគារ		24,1	24,1	
		73073	ការជួលអគារ ឬ សំណង់ផ្សេងៗ	57,0	92,0	35,0	61,4%
			ផលពីការគ្រប់គ្រងរដ្ឋបាល (2)	18.936,0	20.226,5	1.290,5	6,8%
		73084	ចំណូលពីការចុះបញ្ជីយានយន្ត និងផលយាន	6.090,4	6.475,1	384,7	6,3%
		73085	ចំណូលពីការផ្តល់ប័ណ្ណបើកបរគ្រប់ប្រភេទ	7.969,6	9.043,1	1.073,5	13,5%
		73086	ចំណូលពីការត្រួតពិនិត្យអនាម័យសត្វ	3.301,4	2.892,1	-409,3	-12,4%
		73087	ចំណូលពីការត្រួតពិនិត្យគុណភាពផលិតផល និងការគោរពបទដ្ឋាន	1.574,6	1.816,2	241,6	15,3%



*(Handwritten mark)*

**ការគ្រប់គ្រងឆ្នាំ២០២១**  
**តារាង "ក២"**  
**ចំណូលថវិការដ្ឋបាលរាជធានី ខេត្ត**

ឯកតា:លានរៀល

ជំពូក	គណនី	អនុគណនី	បរិយាយ	ច្បាប់ហិរញ្ញវត្ថុ		ផ្សេងផ្សេង	
				ឆ្នាំ២០២០	ឆ្នាំ២០២១	ទឹកប្រាក់	ភាគរយ
74			ចំណូលពីការដាក់ពិន័យ និងការដាក់ទណ្ឌកម្ម	1.733,3	2.085,2	351,9	20,3%
	7401		ផលពីការដាក់ពិន័យ និងការដាក់ទណ្ឌកម្ម	1.703,3	2.025,2	321,9	18,9%
		74012	ការពិន័យ និងការដាក់ទណ្ឌកម្មពិន័យជាប្រាក់	1.703,3	2.025,2	321,9	18,9%
	7408		ផលពីការពិន័យផ្សេងៗ	30,0	60,0	30,0	100,0%
		74081	ផលពីការពិន័យផ្សេងៗ	30,0	60,0	30,0	100,0%
75			ការឧបត្ថម្ភ និង អំណោយ	47.935,0	939.327,8	891.392,8	1859,6%
	7501		ឧបត្ថម្ភធនពីថ្នាក់ជាតិ	47.024,0	703.200,6	656.176,6	1395,4%
		75011	ឧបត្ថម្ភធនពីក្រសួង-ស្ថាប័ន	47.024,0	12.806,6	-34.217,4	-72,8%
		75016	ឧបត្ថម្ភធនពីក្រសួង ស្ថាប័ន សម្រាប់ធនធានហិរញ្ញវត្ថុមានភ្ជាប់លក្ខខណ្ឌ		690.394,0	690.394,0	
	7508		ចំណូលពីប្រភពផ្សេងៗ	911,0	598,8	-312,2	-34,3%
		75081	ផលពីការរួមចំណែកការពារបរិស្ថាន	911,0	598,8	-312,2	-34,3%
	7521		ឧបត្ថម្ភធនពីមូលនិធិរដ្ឋបាលថ្នាក់ក្រោមជាតិ		235.528,4	235.528,4	

/





ការគ្រប់គ្រងឆ្នាំ២០២១

តារាង "ខ១"

ចំណាយថវិកាថ្នាក់ជាតិ

ឯកតា:លានរៀល

ក្រសួង ស្ថាប័ន	សរុប ចំណាយ	ចំណាយចរន្ត						ចំណាយមូលធន		
		សរុប ចំណាយ ចរន្ត	ប្រភេទទី១ មធ្យោបាយ និងសេវា	ប្រភេទទី២ បន្ទុក ហិរញ្ញវត្ថុ	ប្រភេទទី៣ អន្តរាគមន៍ សាធារណៈ	ប្រភេទទី៤ ចំណាយ ផ្សេងៗ	ប្រភេទទី៦ ចំណាយមិន បានគ្រោងទុក	សរុប ចំណាយ មូលធន	ប្រភេទទី១ ការទូទាត់ ការខ្ចី	ប្រភេទទី២ អចលនកម្ម
<b>សរុបចំណាយ</b>	<b>30.491.336,0</b>	<b>17.446.841,0</b>	<b>11.049.473,4</b>	<b>621.360,0</b>	<b>4.930.528,4</b>	<b>148.479,2</b>	<b>697.000,0</b>	<b>13.044.495,0</b>	<b>1.185.190,0</b>	<b>11.859.305,0</b>
រដ្ឋបាលកណ្តាល	21.498.578,9	13.919.733,9	7.653.029,2	621.360,0	4.800.898,1	147.446,6	697.000,0	7.578.845,0	1.185.190,0	6.393.655,0
-ក្នុងនោះគ្រឹះស្ថានសាធារណៈរដ្ឋបាល	255.703,0	255.703,0			255.703,0			0		0
មន្ទីរជំនាញជំនាន់ ខេត្ត	3.527.107,1	3.527.107,1	3.396.444,2		129.630,3	1.032,6		0		0
វិនិយោគសាធារណៈដោយហិរញ្ញប្បទានក្រៅប្រទេស	5.465.650,0							5.465.650,0		5.465.650,0
<b>ក. វិស័យរដ្ឋបាលទូទៅ</b>	<b>1.972.197,0</b>	<b>1.815.921,0</b>	<b>1.282.174,9</b>		<b>388.639,3</b>	<b>145.106,8</b>		<b>156.276,0</b>		<b>156.276,0</b>
រដ្ឋបាលកណ្តាល	1.691.348,0	1.674.848,0	1.141.189,4		388.639,3	145.019,3		16.500,0		16.500,0
-ក្នុងនោះគ្រឹះស្ថានសាធារណៈរដ្ឋបាល	16.594,0	16.594,0			16.594,0			0,0		0,0
មន្ទីរជំនាញជំនាន់ ខេត្ត	141.073,0	141.073,0	140.985,5			87,5		0,0		0,0
វិនិយោគសាធារណៈដោយហិរញ្ញប្បទានក្រៅប្រទេស	139.776,0							139.776,0		139.776,0
០១. ព្រះបរមរាជវាំង	82.393,0	82.393,0	62.253,0		19.980,0	160,0		0,0		0,0
០២. រដ្ឋសភា	162.699,0	162.699,0	153.633,0		8.950,0	116,0		0,0		0,0
០៣. ព្រឹទ្ធសភា	76.052,0	76.052,0	70.952,0		5.000,0	100,0		0,0		0,0
០៤. ក្រុមប្រឹក្សាធម្មនុញ្ញ	12.920,0	12.920,0	12.779,0		119,0	22,0		0,0		0,0
០៥.១. ទីស្តីការគណៈរដ្ឋមន្ត្រី	492.353,5	397.101,0	119.251,0		277.700,0	150,0		95.252,5		95.252,5
-ក្នុងនោះគ្រឹះស្ថានសាធារណៈរដ្ឋបាល	11.247,0	11.247,0			11.247,0			0,0		0,0
វិនិយោគសាធារណៈដោយហិរញ្ញប្បទានក្រៅប្រទេស	95.252,5							95.252,5		95.252,5
០៥.៤. ក្រុមប្រឹក្សាអភិវឌ្ឍន៍កម្ពុជា	13.691,0	13.691,0	13.673,0			18,0		0,0		0,0
០៨. ក្រសួងទំនាក់ទំនងជាមួយរដ្ឋសភា ព្រឹទ្ធសភា និងអធិការកិច្ច	41.723,5	38.878,0	38.811,0		25,0	42,0		2.845,5		2.845,5
១. រដ្ឋបាលកណ្តាល	21.132,0	21.132,0	21.087,0		25,0	20,0		0,0		0,0
៩. មន្ទីរជំនាញជំនាន់ ខេត្ត	17.746,0	17.746,0	17.724,0			22,0		0,0		0,0
វិនិយោគសាធារណៈដោយហិរញ្ញប្បទានក្រៅប្រទេស	2.845,5							2.845,5		2.845,5
០៩. ក្រសួងការបរទេសនិងសហប្រតិបត្តិការអន្តរជាតិ	161.425,0	161.425,0	153.602,0		6.494,0	1.329,0		0,0		0,0
១០. ក្រសួងសេដ្ឋកិច្ចនិងហិរញ្ញវត្ថុ	477.469,0	468.559,0	292.551,0		33.391,0	142.617,0		8.910,0		8.910,0
១. រដ្ឋបាលកណ្តាល	442.249,0	442.249,0	266.266,0		33.391,0	142.592,0		0,0		0,0
-ក្នុងនោះគ្រឹះស្ថានសាធារណៈរដ្ឋបាល	5.347,0	5.347,0			5.347,0			0,0		0,0
៩. មន្ទីរជំនាញជំនាន់ ខេត្ត	26.310,0	26.310,0	26.285,0			25,0		0,0		0,0
វិនិយោគសាធារណៈដោយហិរញ្ញប្បទានក្រៅប្រទេស	8.910,0							8.910,0		8.910,0
១៤. ក្រសួងផែនការ	92.784,0	92.784,0	92.607,7		100,0	76,3		0,0		0,0
១. រដ្ឋបាលកណ្តាល	53.739,0	53.739,0	53.589,0		100,0	50,0		0,0		0,0
៩. មន្ទីរជំនាញជំនាន់ ខេត្ត	39.045,0	39.045,0	39.018,7			26,3		0,0		0,0
២៨. ក្រសួងរៀបចំដែនដី នគរូបនីយកម្ម និងសំណង់	153.056,0	109.926,0	83.570,8		26.320,0	35,2		43.130,0		43.130,0
១. រដ្ឋបាលកណ្តាល	89.510,0	73.010,0	46.660,0		26.320,0	30,0		16.500,0		16.500,0
៩. មន្ទីរជំនាញជំនាន់ ខេត្ត	36.916,0	36.916,0	36.910,8			5,2		0,0		0,0
វិនិយោគសាធារណៈដោយហិរញ្ញប្បទានក្រៅប្រទេស	26.630,0							26.630,0		26.630,0
៣០. គណៈកម្មាធិការជាតិរៀបចំការបោះឆ្នោត	87.422,0	87.422,0	87.183,4		53,3	185,3		0,0		0,0
៣១. អាជ្ញាធរសេវាប្រជាជន	12.948,0	12.948,0	12.915,0		9,0	24,0		0,0		0,0
៣៣. ស្ថាប័នប្រឆាំងអំពើពុករលួយ	42.549,0	42.549,0	42.349,0			200,0		0,0		0,0
៣៤. ក្រសួងមុខងារសាធារណៈ	62.712,0	56.574,0	46.044,0		10.498,0	32,0		6.138,0		6.138,0
១. រដ្ឋបាលកណ្តាល	35.518,0	35.518,0	24.997,0		10.498,0	23,0		0,0		0,0
៩. មន្ទីរជំនាញជំនាន់ ខេត្ត	21.056,0	21.056,0	21.047,0			9,0		0,0		0,0
វិនិយោគសាធារណៈដោយហិរញ្ញប្បទានក្រៅប្រទេស	6.138,0							6.138,0		6.138,0
សិប្បកម្ម រ៉ែ និងស្ថាប័នប្រឹក្សាស្ថាប័ន	4.769.559,0	4.715.869,0	4.647.609,0		68.151,0	109,0		53.690,0		53.690,0
រដ្ឋបាលកណ្តាល	4.641.142,0	4.621.142,0	4.552.910,0		68.151,0	81,0		20.000,0		20.000,0
មន្ទីរជំនាញជំនាន់ ខេត្ត	94.727,0	94.727,0	94.699,0			28,0		0,0		0,0
វិនិយោគសាធារណៈដោយហិរញ្ញប្បទានក្រៅប្រទេស	33.690,0							33.690,0		33.690,0
ក្រសួងសេដ្ឋកិច្ចនិងហិរញ្ញវត្ថុ	2.565.862,0	2.565.862,0	2.544.629,0		21.233,0			0,0		0,0
វិនិយោគសាធារណៈដោយហិរញ្ញប្បទានក្រៅប្រទេស	1.701.858,0	1.686.858,0	1.655.469,0		31.389,0			15.000,0		15.000,0



Handwritten mark or signature.

ការគ្រប់គ្រងឆ្នាំ២០២១

តារាង "ខ១"

ចំណាយថវិកាថ្នាក់ជាតិ

ឯកតា:លានរៀល

ក្រសួង ស្ថាប័ន	សរុប ចំណាយ	ចំណាយចរន្ត						ចំណាយមូលធន		
		សរុប ចំណាយ ចរន្ត	ប្រភេទទី១ មធ្យោបាយ និងសេវា	ប្រភេទទី២ បន្ទុក ហិរញ្ញវត្ថុ	ប្រភេទទី៣ អន្តរាគមន៍ សាធារណៈ	ប្រភេទទី៤ ចំណាយ ផ្សេងៗ	ប្រភេទទី៦ ចំណាយមិន បានគ្រោងទុក	សរុប ចំណាយ មូលធន	ប្រភេទទី១ ការទូទាត់ ការខ្ចី	ប្រភេទទី២ អចលនកម្ម
០៧. ក្រសួងមហាផ្ទៃ-រដ្ឋបាលទូទៅ	330.116,0	298.407,0	287.474,0		10.910,0	23,0		31.709,0		31.709,0
១. រដ្ឋបាលកណ្តាល	303.407,0	298.407,0	287.474,0		10.910,0	23,0		5.000,0		5.000,0
វិនិយោគសាធារណៈដោយហិរញ្ញប្បទានក្រៅប្រទេស	26.709,0							26.709,0		26.709,0
២៦. ក្រសួងយុត្តិធម៌	171.723,0	164.742,0	160.037,0		4.619,0	86,0		6.981,0		6.981,0
១. យុត្តិធម៌	42.852,0	42.852,0	38.225,0		4.597,0	30,0		0,0		0,0
២. តុលាការកំពូល	6.958,0	6.958,0	6.930,0		22,0	6,0		0,0		0,0
៣. សាលាឧទ្ធរណ៍	15.239,0	15.239,0	15.232,0			7,0		0,0		0,0
៤. ក្រុមប្រឹក្សានៃអង្គចៅក្រម	4.966,0	4.966,0	4.951,0			15,0		0,0		0,0
៥. មន្ទីរជំនាញព័ត៌មាន ខេត្ត	94.727,0	94.727,0	94.699,0			28,0		0,0		0,0
វិនិយោគសាធារណៈដោយហិរញ្ញប្បទានក្រៅប្រទេស	6.981,0							6.981,0		6.981,0
គ. វិស័យសង្គមកិច្ច	7.000.825,0	6.048.675,0	3.747.677,5		2.300.029,1	968,4		952.150,0		952.150,0
រដ្ឋបាលកណ្តាល	3.192.350,9	3.102.350,9	922.840,8		2.178.734,8	775,3		90.000,0		90.000,0
-ក្នុងនោះគ្រឹះស្ថានសាធារណៈរដ្ឋបាល	195.171,3	195.171,3			195.171,3			0,0		0,0
មន្ទីរជំនាញព័ត៌មាន ខេត្ត	2.946.324,1	2.946.324,1	2.824.836,7		121.294,3	193,1		0,0		0,0
វិនិយោគសាធារណៈដោយហិរញ្ញប្បទានក្រៅប្រទេស	862.150,0							862.150,0		862.150,0
១១. ក្រសួងព័ត៌មាន	86.888,0	80.558,0	79.800,4		726,0	31,6		6.330,0		6.330,0
១. រដ្ឋបាលកណ្តាល	55.171,0	55.171,0	54.422,0		726,0	23,0		0,0		0,0
៥. មន្ទីរជំនាញព័ត៌មាន ខេត្ត	25.387,0	25.387,0	25.378,4			8,6		0,0		0,0
វិនិយោគសាធារណៈដោយហិរញ្ញប្បទានក្រៅប្រទេស	6.330,0							6.330,0		6.330,0
១២. ក្រសួងសុខាភិបាល	1.537.675,0	1.030.290,0	291.223,0		738.821,0	246,0		507.385,0		507.385,0
១. រដ្ឋបាលកណ្តាល	1.017.836,0	1.017.836,0	280.029,0		737.570,0	237,0		0,0		0,0
-ក្នុងនោះគ្រឹះស្ថានសាធារណៈរដ្ឋបាល	54.314,0	54.314,0			54.314,0			0,0		0,0
៥. សាលាមធ្យមសិក្សាសុខាភិបាលភូមិភាគ	12.454,0	12.454,0	11.194,0		1.251,0	9,0		0,0		0,0
វិនិយោគសាធារណៈដោយហិរញ្ញប្បទានក្រៅប្រទេស	507.385,0							507.385,0		507.385,0
១៦. ក្រសួងអប់រំ យុវជន និងកីឡា	3.302.549,0	3.024.413,0	2.827.231,0		196.894,0	288,0		278.136,0		278.136,0
១. អប់រំ	368.811,9	278.811,9	224.385,9		54.208,0	218,0		90.000,0		90.000,0
២. ឧត្តមសិក្សា	30.119,0	30.119,0	25.092,2		5.026,8			0,0		0,0
៣. យុវជននិងកីឡា	54.394,0	54.394,0	15.700,1		38.693,9			0,0		0,0
៥. មន្ទីរជំនាញព័ត៌មាន ខេត្ត	2.661.088,1	2.661.088,1	2.562.052,8		98.965,3	70,0		0,0		0,0
វិនិយោគសាធារណៈដោយហិរញ្ញប្បទានក្រៅប្រទេស	188.136,0							188.136,0		188.136,0
១៨. ក្រសួងវប្បធម៌និងវិចិត្រសិល្បៈ	173.073,0	165.056,0	89.152,6		75.851,9	51,5		8.017,0		8.017,0
១. រដ្ឋបាលកណ្តាល	135.964,0	135.964,0	60.354,8		75.562,9	46,3		0,0		0,0
-ក្នុងនោះគ្រឹះស្ថានសាធារណៈរដ្ឋបាល	72.495,1	72.495,1			72.495,1			0,0		0,0
៥. មន្ទីរជំនាញព័ត៌មាន ខេត្ត	29.092,0	29.092,0	28.797,8		289,0	5,2		0,0		0,0
វិនិយោគសាធារណៈដោយហិរញ្ញប្បទានក្រៅប្រទេស	8.017,0							8.017,0		8.017,0
១៩. ក្រសួងបរិស្ថាន	111.045,0	85.498,0	83.137,0		2.205,0	156,0		25.547,0		25.547,0
១. រដ្ឋបាលកណ្តាល	42.353,0	42.353,0	40.033,0		2.205,0	115,0		0,0		0,0
៥. មន្ទីរជំនាញព័ត៌មាន ខេត្ត	43.145,0	43.145,0	43.104,0			41,0		0,0		0,0
វិនិយោគសាធារណៈដោយហិរញ្ញប្បទានក្រៅប្រទេស	25.547,0							25.547,0		25.547,0
២១. ក្រសួងសេដ្ឋកិច្ច កសិកម្ម រុក្ខាប្រមាញ់ និងនេសាទ	1.301.249,0	1.287.695,0	65.718,0		1.221.931,0	46,0		13.554,0		13.554,0
១. រដ្ឋបាលកណ្តាល	1.235.766,0	1.235.766,0	32.291,0		1.203.450,0	25,0		0,0		0,0
-ក្នុងនោះគ្រឹះស្ថានសាធារណៈរដ្ឋបាល	19.439,9	19.439,9			19.439,9			0,0		0,0
៥. មន្ទីរជំនាញព័ត៌មាន ខេត្ត	51.929,0	51.929,0	33.427,0		18.481,0	21,0		0,0		0,0
វិនិយោគសាធារណៈដោយហិរញ្ញប្បទានក្រៅប្រទេស	13.554,0							13.554,0		13.554,0



*Handwritten signature or mark.*



ការគ្រប់គ្រងឆ្នាំ២០២១

តារាង "ខ១"

ចំណាយថវិកាថ្នាក់ជាតិ

ឯកតា:លានរៀល

ក្រសួង ស្ថាប័ន	សរុបរួម ចំណាយ	ចំណាយចរន្ត						ចំណាយមូលធន		
		សរុប ចំណាយ ចរន្ត	ប្រភេទទី១ មធ្យោបាយ និងសេវា	ប្រភេទទី២ បន្ទុក ហិរញ្ញវត្ថុ	ប្រភេទទី៣ អន្តរាគមន៍ សាធារណៈ	ប្រភេទទី៤ ចំណាយ ផ្សេងៗ	ប្រភេទទី៦ ចំណាយមិន បានគ្រោងទុក	សរុប ចំណាយ មូលធន	ប្រភេទទី១ ការទូទាត់ ការថ្លៃ	ប្រភេទទី២ អចលកម្ម
២៣. ក្រសួងធម្មការនិងសាសនា	66.270,0	66.270,0	63.608,1			2.649,8	12,1	0,0		0,0
១. រដ្ឋបាលកណ្តាល	25.649,0	25.649,0	23.347,2			2.291,8	10,0	0,0		0,0
៩. មន្ទីរជំនាញាជំនាន់ ខេត្ត	40.621,0	40.621,0	40.260,9			358,0	2,1	0,0		0,0
២៤. ក្រសួងកិច្ចការនារី	44.538,0	44.538,0	39.028,8			5.447,2	62,0	0,0		0,0
១. រដ្ឋបាលកណ្តាល	18.956,0	18.956,0	15.417,8			3.497,2	41,0	0,0		0,0
៩. មន្ទីរជំនាញាជំនាន់ ខេត្ត	25.582,0	25.582,0	23.611,0			1.950,0	21,0	0,0		0,0
៣២. ក្រសួងការងារនិងបណ្តុះបណ្តាលវិជ្ជាជីវៈ	377.538,0	264.357,0	208.778,6			55.503,2	75,2	113.181,0		113.181,0
១. រដ្ឋបាលកណ្តាល	207.331,0	207.331,0	151.767,8			55.503,2	60,0	0,0		0,0
-ក្នុងនោះគ្រឹះស្ថានសាធារណៈរដ្ឋបាល	48.922,3	48.922,3				48.922,3		0,0		0,0
៩. មន្ទីរជំនាញាជំនាន់ ខេត្ត	57.026,0	57.026,0	57.010,8				15,2	0,0		0,0
វិនិយោគសាធារណៈដោយហិរញ្ញប្បទានក្រៅប្រទេស	113.181,0							113.181,0		113.181,0
យ. វិស័យសេដ្ឋកិច្ច	6.425.789,0	1.459.755,0	1.372.012,0			85.448,0	2.295,0	4.966.034,0		4.966.034,0
រដ្ឋបាលកណ្តាល	1.650.772,0	1.114.772,0	1.036.089,0			77.112,0	1.571,0	536.000,0		536.000,0
-ក្នុងនោះគ្រឹះស្ថានសាធារណៈរដ្ឋបាល	43.937,7	43.937,7				43.937,7		0,0		0,0
មន្ទីរជំនាញាជំនាន់ ខេត្ត	344.983,0	344.983,0	335.923,0			8.336,0	724,0	0,0		0,0
វិនិយោគសាធារណៈដោយហិរញ្ញប្បទានក្រៅប្រទេស	4.430.034,0							4.430.034,0		4.430.034,0
០៥.៣. រដ្ឋលេខាធិការដ្ឋានអាកាសចរស៊ីវិល	66.256,0	49.555,0	39.060,0			10.461,0	34,0	16.701,0		16.701,0
វិនិយោគសាធារណៈដោយហិរញ្ញប្បទានក្រៅប្រទេស	16.701,0							16.701,0		16.701,0
១៣. ក្រសួងវិនិច្ឆ័យចរាចរណ៍	722.803,5	54.808,0	54.353,0			298,0	157,0	667.995,5		667.995,5
១. រដ្ឋបាលកណ្តាល	28.968,0	28.968,0	28.565,0			298,0	105,0	0,0		0,0
៩. មន្ទីរជំនាញាជំនាន់ ខេត្ត	25.840,0	25.840,0	25.788,0				52,0	0,0		0,0
វិនិយោគសាធារណៈដោយហិរញ្ញប្បទានក្រៅប្រទេស	667.995,5							667.995,5		667.995,5
១៥. ក្រសួងពាណិជ្ជកម្ម	266.892,5	123.743,0	119.914,0			3.740,0	89,0	143.149,5		143.149,5
១. រដ្ឋបាលកណ្តាល	102.815,0	102.815,0	98.996,0			3.740,0	79,0	0,0		0,0
៩. មន្ទីរជំនាញាជំនាន់ ខេត្ត	20.928,0	20.928,0	20.918,0				10,0	0,0		0,0
វិនិយោគសាធារណៈដោយហិរញ្ញប្បទានក្រៅប្រទេស	143.149,5							143.149,5		143.149,5
១៧. ក្រសួងកសិកម្ម រុក្ខាប្រមាញ់ និងនេសាទ	667.049,0	261.553,0	231.344,0			29.841,0	368,0	405.496,0		405.496,0
១. រដ្ឋបាលកណ្តាល	180.277,0	164.277,0	141.438,0			22.548,0	291,0	16.000,0		16.000,0
-ក្នុងនោះគ្រឹះស្ថានសាធារណៈរដ្ឋបាល	19.575,0	19.575,0				19.575,0		0,0		0,0
៩. មន្ទីរជំនាញាជំនាន់ ខេត្ត	97.276,0	97.276,0	89.906,0			7.293,0	77,0	0,0		0,0
វិនិយោគសាធារណៈដោយហិរញ្ញប្បទានក្រៅប្រទេស	389.496,0							389.496,0		389.496,0
២០. ក្រសួងអភិវឌ្ឍន៍ជនបទ	671.116,0	184.355,0	183.680,0			455,0	220,0	486.761,0		486.761,0
១. រដ្ឋបាលកណ្តាល	287.388,0	137.388,0	136.763,0			455,0	170,0	150.000,0		150.000,0
៩. មន្ទីរជំនាញាជំនាន់ ខេត្ត	46.967,0	46.967,0	46.917,0				50,0	0,0		0,0
វិនិយោគសាធារណៈដោយហិរញ្ញប្បទានក្រៅប្រទេស	336.761,0							336.761,0		336.761,0
២២. ក្រសួងប្រៃសណីយ៍និងទូរគមនាគមន៍	260.197,0	77.655,0	72.931,0			4.680,0	44,0	182.542,0		182.542,0
១. រដ្ឋបាលកណ្តាល	60.616,0	60.616,0	55.909,0			4.680,0	27,0	0,0		0,0
-ក្នុងនោះគ្រឹះស្ថានសាធារណៈរដ្ឋបាល	3.773,7	3.773,7				3.773,7		0,0		0,0
៩. មន្ទីរជំនាញាជំនាន់ ខេត្ត	17.039,0	17.039,0	17.022,0				17,0	0,0		0,0
វិនិយោគសាធារណៈដោយហិរញ្ញប្បទានក្រៅប្រទេស	182.542,0							182.542,0		182.542,0
២៥. ក្រសួងសាធារណការនិងដឹកជញ្ជូន	2.396.195,0	408.326,0	407.619,0			100,0	607,0	1.987.869,0		1.987.869,0
១. រដ្ឋបាលកណ្តាល	601.759,0	351.759,0	351.389,0			100,0	270,0	250.000,0		250.000,0
៩. មន្ទីរជំនាញាជំនាន់ ខេត្ត	56.567,0	56.567,0	56.230,0				337,0	0,0		0,0
វិនិយោគសាធារណៈដោយហិរញ្ញប្បទានក្រៅប្រទេស	1.737.869,0							1.737.869,0		1.737.869,0
២៧. ក្រសួងទេសចរណ៍	127.163,0	84.175,0	60.618,0			23.499,0	58,0	42.988,0		42.988,0
១. រដ្ឋបាលកណ្តាល	60.951,0	60.951,0	37.407,0			23.499,0	45,0	0,0		0,0
-ក្នុងនោះគ្រឹះស្ថានសាធារណៈរដ្ឋបាល	20.589,0	20.589,0				20.589,0		0,0		0,0
៩. មន្ទីរជំនាញាជំនាន់ ខេត្ត	23.224,0	23.224,0	23.211,0				13,0	0,0		0,0
វិនិយោគសាធារណៈដោយហិរញ្ញប្បទានក្រៅប្រទេស	42.988,0							42.988,0		42.988,0



*(Handwritten mark)*


ការគ្រប់គ្រងឆ្នាំ២០២១

តារាង "ខ១"

ចំណាយថវិកាថ្នាក់ជាតិ

ឯកតា:លានរៀល

ក្រសួង ស្ថាប័ន	សរុប ចំណាយ	ចំណាយចរន្ត						ចំណាយមូលធន		
		សរុប ចំណាយ ចរន្ត	ប្រភេទទី១ មធ្យោបាយ និងសេវា	ប្រភេទទី២ បន្ទុក ហិរញ្ញវត្ថុ	ប្រភេទទី៣ អន្តរាគមន៍ សាធារណៈ	ប្រភេទទី៤ ចំណាយ ផ្សេងៗ	ប្រភេទទី៦ ចំណាយមិន បានគ្រោងទុក	សរុប ចំណាយ មូលធន	ប្រភេទទី១ ការទូទាត់ ការខ្ចី	ប្រភេទទី២ អចលនកម្ម
២៩. ក្រសួងធនធានទឹកនិងឧតុនិយម	867.497,0	158.619,0	146.499,0		11.477,0	643,0		708.878,0		708.878,0
១. រដ្ឋបាលកណ្តាល	241.754,0	121.754,0	110.820,0		10.434,0	500,0		120.000,0		120.000,0
៩. មន្ទីរជំនាញរដ្ឋបាលខេត្ត	36.865,0	36.865,0	35.679,0		1.043,0	143,0		0,0		0
វិនិយោគសាធារណៈដោយហិរញ្ញប្បទានក្រៅប្រទេស	588.878,0							588.878,0		588.878,0
៣៥. ក្រសួងឧស្សាហកម្ម វិទ្យាសាស្ត្រ បច្ចេកវិទ្យា និងនវានុវត្តន៍	380.620,0	56.966,0	55.994,0		897,0	75,0		323.654,0		323.654,0
១. រដ្ឋបាលកណ្តាល	36.689,0	36.689,0	35.742,0		897,0	50,0		0,0		0
៩. មន្ទីរជំនាញរដ្ឋបាលខេត្ត	20.277,0	20.277,0	20.252,0			25,0		0,0		0
វិនិយោគសាធារណៈដោយហិរញ្ញប្បទានក្រៅប្រទេស	323.654,0							323.654,0		323.654,0
៩៩. ចំណាយមិនទាន់បែងចែកមានមុខសញ្ញា	10.322.966,0	3.406.621,0		621.360,0	2.088.261,0		697.000,0	6.916.345,0	1.185.190,0	5.731.155,0
- ចំណាយចរន្តក្នុងការអនុវត្តគម្រោង	203.730,0	203.730,0			203.730,0			0,0		0
- បន្ទុកហិរញ្ញវត្ថុ	621.360,0	621.360,0		621.360,0				0,0		0
- ឧបត្ថម្ភរដ្ឋបាលខេត្ត ក្រុង ស្រុក និងឃុំ សង្កាត់	1.060.450,0	1.060.450,0			1.060.450,0			0,0		0
- ការប្រគល់មុខងារអប់រំនិងសុខាភិបាល	824.081,0	824.081,0			824.081,0			0,0		0
- ចំណាយមិនបានគ្រោងទុក	697.000,0	697.000,0					697.000,0	0,0		0
- ការទូទាត់ការខ្ចី	1.185.190,0							1.185.190,0	1.185.190,0	
- គម្រោងវិនិយោគ	4.212.155,0							4.212.155,0		4.212.155,0
- បដិភាគវិនិយោគ	661.500,0							661.500,0		661.500,0
- មូលនិធិទ្រទ្រង់ជីវិត	857.500,0							857.500,0		857.500,0





ការគ្រប់គ្រងឆ្នាំ២០២១

តារាង "១១.១"

ថវិកាថ្នាក់ជាតិ (គម្រោងវិនិយោគផ្ទាល់ផ្នែកហេដ្ឋារចនាសម្ព័ន្ធ  
ផ្លូវថ្នល់ និងប្រព័ន្ធធារាសាស្ត្រ)

ឯកតា:លានរៀល

បរិយាយ	ទឹកប្រាក់
<b>២០. ក្រសួងអភិវឌ្ឍន៍ជនបទ</b>	<b>150.000</b>
គម្រោងសាងសង់ និងជួសជុលស្ពានឡើងវិញផ្លូវភ្ជាប់ពីផ្លូវជាតិ-ផ្លូវខេត្តទៅក្រុង ស្រុក ខណ្ឌ និងផ្លូវភ្ជាប់ពីក្រុង ស្រុក ខណ្ឌ ទៅក្រុង ស្រុក ខណ្ឌ	119.300
គម្រោងសាងសង់ និងជួសជុលស្ពានឡើងវិញផ្លូវភ្ជាប់ពីក្រុង ស្រុក ខណ្ឌ ទៅ ឃុំ សង្កាត់	19.000
គម្រោងសាងសង់ និងជួសជុលស្ពានឡើងវិញផ្លូវភ្ជាប់ពីឃុំ សង្កាត់ ទៅឃុំ សង្កាត់	11.700
<b>២៥. ក្រសួងសាធារណការ និងដឹកជញ្ជូន</b>	<b>250.000</b>
គម្រោងសាងសង់ និងជួសជុលស្ពានឡើងវិញ ផ្លូវជាតិ ១លេខ ២លេខ	43.500
គម្រោងសាងសង់ និងជួសជុលស្ពានឡើងវិញ ផ្លូវខេត្ត ៣លេខ ៤លេខ	168.000
គម្រោងសាងសង់ និងជួសជុលស្ពានឡើងវិញផ្លូវខេត្ត-ស្រុក ផ្សេងៗ	38.500
<b>២៩. ក្រសួងបណ្ណាល័យ និងឧតុនិយម</b>	<b>120.000</b>
គម្រោងស្ពានឡើងវិញប្រព័ន្ធធារាសាស្ត្រ	22.000
គម្រោងពង្រីកសក្តានុពលប្រព័ន្ធធារាសាស្ត្រ	33.700
គម្រោងស្ថាបនាប្រព័ន្ធធារាសាស្ត្រថ្មី	64.300

AP



ការគ្រប់គ្រងឆ្នាំ២០២១

តារាង "ខ២"

ចំណាយថវិកាដ្ឋបាលរាជធានី ខេត្ត

ឯកតា:លានរៀល

ដ្ឋបាលរាជធានី ខេត្ត	សរុប ចំណាយ	អតិរេក រាជធានី ខេត្ត	ចំណាយចរន្ត					ចំណាយមូលធន		
			សរុប ចំណាយ ចរន្ត	ប្រភេទទី១ មធ្យោបាយ និងសេវា	ប្រភេទទី៣ អន្តរាគមន៍ សាធារណៈ	ប្រភេទទី៤ ចំណាយ ផ្សេងៗ	ប្រភេទទី៦ ចំណាយមិន បានគ្រោងទុក	សរុប ចំណាយ មូលធន	ប្រភេទទី១ ការទូទាត់ ការថ្មី	ប្រភេទទី២ អចលកម្ម
សរុប	2.203.579,0	643.788,4	1.478.074,6	1.087.859,2	356.488,0	375,4	33.352,0	81.716,0	0,0	81.716,0
០១. បន្ទាយមានជ័យ	58.602,3	2.455,0	56.147,3	46.061,1	8.241,2	34,0	1.811,0	0,0		0,0
០២. បាត់ដំបង	70.457,0	1.959,0	68.498,0	58.576,2	8.453,8	45,0	1.423,0	0,0		0,0
០៣. កំពង់ចាម	68.492,9	1.118,0	66.232,9	52.918,6	12.337,1	15,2	1.062,0	1.142,0		1.142,0
០៤. កំពង់ឆ្នាំង	37.656,0	518,4	36.638,6	31.902,5	3.717,4	8,7	1.010,0	499,0		499,0
០៥. កំពង់ស្ពឺ	49.619,0	1.055,0	43.505,0	36.390,6	5.992,4	25,0	1.097,0	5.059,0		5.059,0
០៦. កំពង់ធំ	41.546,8	635,0	39.380,8	34.021,6	4.748,2	7,0	604,0	1.531,0		1.531,0
០៧. កំពត	54.145,2	1.408,5	50.439,7	44.085,1	5.331,1	9,5	1.014,0	2.297,0		2.297,0
០៨. កណ្តាល	81.832,2	3.885,0	77.947,2	63.582,0	11.785,8	11,4	2.568,0	0,0		0,0
០៩. កោះកុង	32.669,1	385,0	25.438,1	20.583,9	4.411,2	5,0	438,0	6.846,0		6.846,0
១០. ក្រចេះ	37.613,5	341,5	36.922,0	32.417,0	4.085,0	4,0	416,0	350,0		350,0
១១. មណ្ឌលគិរី	21.697,6	214,2	21.203,4	18.342,4	2.561,2	20,8	279,0	280,0		280,0
១២. រាជធានីភ្នំពេញ	849.169,1	374.029,0	435.140,1	219.276,1	205.887,8	12,2	9.964,0	40.000,0		40.000,0
១៣. ព្រះវិហារ	27.316,5	276,0	27.040,5	22.838,4	4.017,6	9,5	175,0	0,0		0,0
១៤. ព្រៃវែង	66.772,7	679,4	65.593,3	51.236,5	13.659,2	4,6	693,0	500,0		500,0
១៥. ពោធិ៍សាត់	30.899,8	500,4	29.444,4	24.186,5	4.719,4	8,5	530,0	955,0		955,0
១៦. តេនគិរី	28.606,4	384,0	25.330,4	21.016,9	3.907,0	12,5	394,0	2.892,0		2.892,0
១៧. សៀមរាប	83.636,2	4.822,0	73.773,2	55.085,5	15.970,2	29,5	2.688,0	5.041,0		5.041,0
១៨. ព្រះសីហនុ	60.520,1	10.096,0	50.424,1	42.524,7	3.911,4	3,0	3.985,0	0,0		0,0
១៩. ស្ទឹងត្រែង	27.610,6	164,8	25.645,8	22.049,2	3.417,6	29,0	150,0	1.800,0		1.800,0
២០. ស្វាយរៀង	45.007,7	998,0	43.109,7	37.007,9	5.316,8	18,0	767,0	900,0		900,0
២១. តាកែវ	65.994,3	732,8	62.421,5	53.452,9	8.237,6	20,0	711,0	2.840,0		2.840,0
២២. ឧត្តរមានជ័យ	35.743,2	260,0	34.583,2	29.403,4	4.835,8	9,0	335,0	900,0		900,0
២៣. កែប	17.560,8	354,0	15.822,8	14.529,8	966,0	7,0	320,0	1.384,0		1.384,0
២៤. ប៉ៃលិន	23.057,1	246,0	18.811,1	16.684,3	1.807,8	15,0	304,0	4.000,0		4.000,0
២៥. ខេត្តត្បូងឃ្មុំ	51.824,9	743,0	48.581,9	39.786,5	8.169,4	12,0	614,0	2.500,0		2.500,0
៩៩. ចំណាយមិនទាន់បែងចែកមានមុខសញ្ញា	235.528,4	235.528,4	0,0					0,0		



39







ការគ្រប់គ្រងឆ្នាំ២០២១

តារាង "គ១"

ចំណាយមូលធនដោយហិរញ្ញប្បទានក្រៅប្រទេស

ឯកតា:លានរៀល

ឈ្មោះគម្រោង	តម្លៃ គម្រោង	កម្រិតទុនវិនិយោគបែកតាមឆ្នាំ			
		ឆ្នាំ២០២១	ឆ្នាំ២០២២	ឆ្នាំ២០២៣	សរុប៣ឆ្នាំ
គម្រោងសាងសង់អគារ និងបំពាក់ឧបករណ៍ថ្មីនៅស្ថានីយវិទ្យុកណ្តាលស្ទឹង និងបំពាក់ឧបករណ៍សូឌីយ៉ូថតផ្សាយ	21.935	7.724	2.472	1.752	11.947
គម្រោងគាំទ្រអនុវត្តអភិវឌ្ឍន៍ប្រព័ន្ធផ្សព្វផ្សាយនៃព្រះរាជាណាចក្រកម្ពុជា	2.439.000	20.325	13.008	21.951	55.284
គម្រោងគ្រប់គ្រងបែបឌីជីថលនៃទិន្នន័យនៃប្រព័ន្ធផ្សព្វផ្សាយជាតិ	21.935	4.825	1.545	1.304	7.674
គម្រោងបង្កើនសមត្ថភាពសារព័ត៌មាននៃទីភ្នាក់ងារសារព័ត៌មានកម្ពុជា	6.098	2.033	650	549	3.232
គម្រោងទិញរបាយការណ៍ស្រាវជ្រាវថតផ្សាយចល័ត (ផ្សាយផ្ទាល់)	8.073	8.073	0	0	8.073
<b>ក្រសួងសុខាភិបាល</b>	<b>2.993.137</b>	<b>631.774</b>	<b>516.363</b>	<b>489.860</b>	<b>1.637.997</b>
<b>គម្រោងមានហិរញ្ញប្បទាន (គម្រោងវិនិយោគទុន)</b>	<b>2.658.587</b>	<b>493.564</b>	<b>489.046</b>	<b>459.897</b>	<b>1.442.507</b>
គម្រោងអាហារូបត្ថម្ភនៅកម្ពុជា	215.445	25.058	33.700	32.927	91.685
គម្រោងសាងសង់អគារវេជ្ជសាស្ត្រមិត្តភាពកម្ពុជា ចិន	335.830	56.553	10.625	0	67.177
គម្រោងប្រយុទ្ធនឹងជំងឺគ្រុនចាញ់ និងជំហានឆ្ពោះទៅរកការត្រៀមលុបបំបាត់ជំងឺគ្រុនចាញ់ក្នុងប្រទេសកម្ពុជា	576.045	109.476	147.247	146.835	403.557
គម្រោងកម្លាំងពេទ្យបេង និងហង់សិន	487.800	111.371	149.776	146.340	407.487
គម្រោងសាងសង់មន្ទីរពេទ្យខេត្តក្បួនឃុំ កម្ពុជា ចិន	189.023	25.058	0	0	25.058
គម្រោងសាងសង់មន្ទីរពេទ្យព្រះអង្គឌួង	32.520	11.137	0	0	11.137
កម្មវិធីបង្ការ ថែទាំ និងព្យាបាលជំងឺអេដស៍ និងកាមរោគក្នុងវិស័យសុខាភិបាលនៅកម្ពុជា	215.018	38.604	51.916	50.725	141.245
គម្រោងពង្រឹងប្រព័ន្ធសុខាភិបាល	73.406	8.353	0	0	8.353
គម្រោងបង្កើតមន្ទីរពេទ្យសកលវិទ្យាល័យវិទ្យាសាស្ត្រសុខាភិបាល	270.611	48.446	65.153	63.658	177.257
គម្រោងពង្រឹងសមត្ថភាពមន្ទីរពិសោធន៍ត្រួតពិនិត្យគុណភាពឱសថ	27.932	62	11	23	96
គម្រោងពង្រឹងប្រព័ន្ធអប់រយនៃប្រព័ន្ធសុខាភិបាល	60.975	13.921	18.722	18.293	50.936
គម្រោងឆ្លើយតបបន្ទាន់ការរីករាលដាលកូវីដ១៩ នៅកម្ពុជា	81.300	38.980	10.110	1.098	50.187
គម្រោងបង្ការ និងទប់ស្កាត់ជំងឺឆ្លងក្នុងមហាអនុតំបន់មេគង្គ	92.682	6.544	1.788	0	8.331
<b>គម្រោងមិនទាន់មានហិរញ្ញប្បទាន (គម្រោងវិនិយោគទុន)</b>	<b>334.550</b>	<b>138.210</b>	<b>27.317</b>	<b>29.963</b>	<b>195.490</b>
គម្រោងនាយកដ្ឋានប្រយុទ្ធនឹងជំងឺឆ្លង	66.260	8.130	5.203	11.305	24.638
គម្រោងថែទាំសុខភាពក្នុងមហាអនុតំបន់មេគង្គ	81.300	0	5.203	4.390	9.593
គម្រោងអភិវឌ្ឍន៍ការថែទាំសុខភាពវិស័យឆ្នាត	26.016	8.130	2.602	2.634	13.366
គម្រោងផ្គត់ផ្គង់សម្ភារបរិក្ខារពេទ្យ	334.143	171.543	52.032	0	223.575
គម្រោងធ្វើឱ្យប្រសើរឡើងនៃមន្ទីរពេទ្យបង្អែកដែលមានស្រាប់ចំនួន១៤ និងសាងសង់មណ្ឌលសុខភាពចំនួន៤០០	267.827	40.650	26.016	39.387	106.053
គម្រោងធ្វើឱ្យប្រសើរឡើងមន្ទីរពេទ្យខេត្តព្រះសីហនុ	268.290	130.080	22.114	18.658	170.852
<b>ក្រសួងទំនៀមទម្លាប់ និងថវិកា</b>	<b>7.060.606</b>	<b>765.107</b>	<b>1.063.539</b>	<b>719.670</b>	<b>2.548.316</b>
<b>គម្រោងមានហិរញ្ញប្បទាន (គម្រោងវិនិយោគទុន)</b>	<b>3.214.417</b>	<b>657.205</b>	<b>660.392</b>	<b>396.125</b>	<b>1.713.723</b>
គម្រោងប្រសិទ្ធភាពថាមពលសម្រាប់ការផ្គត់ផ្គង់ថាមពលនៅជនបទ	134.145	33.411	41.188	36.585	111.185
គម្រោងពង្រីកប្រព័ន្ធខ្សែបញ្ជូន និងចែកចាយនៅរាជធានីភ្នំពេញ ជំហានទី ១	269.103	21.849	9.761	0	31.611
គម្រោងពង្រីកប្រព័ន្ធខ្សែបញ្ជូន និងចែកចាយនៅរាជធានីភ្នំពេញ ជំហានទី ២	484.142	180.968	125.512	0	306.480
គម្រោងពង្រីកបណ្តាញអគ្គិសនីការ៉ូបនីយកម្មជនបទ ជំហានទី៧	334.415	114.527	154.020	0	268.547
គម្រោងទំនើបកម្មទៅលើខ្សែបណ្តាញជាតិបញ្ជូននិងខ្សែបណ្តាញបញ្ជូនរង	130.121	40.659	21.804	0	62.462
គម្រោងពង្រឹងប្រព័ន្ធបណ្តាញជាតិ	519.507	106.749	143.560	187.023	437.332
គម្រោងពង្រឹងប្រព័ន្ធអគ្គិសនីដើរដោយពន្លឺព្រះអាទិត្យ	108.576	8.846	76.262	0	85.108
គម្រោងខ្សែបណ្តាញអគ្គិសនីតងស្បូវខ្ពស់ ៥០០ គីឡូវ៉ុល ជាមួយសម្រាប់បណ្តាញជាតិ និងបណ្តាញតំបន់ (ខ្សែបណ្តាញត្រង់ទៅព្រំដែនឡាវ និងនៅរាជធានីភ្នំពេញ)	479.215	98.470	88.284	172.517	359.271
គម្រោងសាងសង់ខ្សែបណ្តាញតងស្បូវខ្ពស់ ២៣០គីឡូវ៉ុល នៅទិសខាងកើត	755.193	51.726	0	0	51.726
<b>គម្រោងមិនទាន់មានហិរញ្ញប្បទាន (គម្រោងវិនិយោគទុន)</b>	<b>3.846.189</b>	<b>107.901</b>	<b>403.147</b>	<b>323.545</b>	<b>834.593</b>









ការគ្រប់គ្រងឆ្នាំ២០២១

តារាង "គ១"

ចំណាយមូលធនដោយហិរញ្ញប្បទានក្រៅប្រទេស

ឯកតា:លានរៀល

ឈ្មោះគម្រោង	តម្លៃ គម្រោង	កម្រិតទុនវិនិយោគបែកតាមឆ្នាំ			
		ឆ្នាំ២០២១	ឆ្នាំ២០២២	ឆ្នាំ២០២៣	សរុប៣ឆ្នាំ
គម្រោងជំរុញការអភិវឌ្ឍន៍វិស័យកសិធុរកិច្ចប្រកបដោយការប្រកួតប្រជែង	325.200	13.921	74.888	109.755	198.564
គម្រោងស្តីពីការកសាងសមត្ថភាពបន្ត តាមរយៈការពង្រឹងបច្ចេកវិទ្យាថាមពលកកើតឡើងវិញនៅតំបន់ជនបទក្នុងប្រទេសកម្ពុជា	18.699	1.392	0	0	1.392
<b>គម្រោងមិនទាន់មានហិរញ្ញប្បទាន (គម្រោងវិនិយោគទុន)</b>	<b>3.020.180</b>	<b>443.388</b>	<b>138.844</b>	<b>222.430</b>	<b>804.662</b>
គម្រោងកែលម្អហេដ្ឋារចនាសម្ព័ន្ធស្ថានីយ៍ពិសោធន៍ស្រាវជ្រាវនៃវិទ្យាស្ថានជាតិកសិកម្មកំពង់ចាម	5.488	1.423	650	549	2.622
គម្រោងកសាងប្រព័ន្ធស្រោចស្រពខ្នាតតូច	73.170	8.130	5.203	13.171	26.504
គម្រោងកំណត់តំបន់ដាំដុះ	44.715	19.106	8.195	0	27.301
គម្រោងអភិវឌ្ឍន៍ធនធានផលជលនៅភាគខាងជើងនៃប្រទេសកម្ពុជា និងទំនើបការវិនិយោគផ្នែកផ្លូវថ្នល់ និងប្រាក់កម្ចីកនៅទន្លេសាបនិងទន្លេមេគង្គលើ	154.470	8.130	7.805	13.171	29.105
គម្រោងបង្កើតមជ្ឈមណ្ឌលបណ្តុះបណ្តាលគ្រូបង្ហាត់សិក្សា	20.325	8.130	2.602	1.098	11.829
គម្រោងអភិវឌ្ឍន៍ចម្ការឈើ និងក្រូចប្រកម្ម	62.285	17.940	6.600	6.404	30.945
កម្មវិធីជំរុញខ្សែច្រវាក់ផលិតកម្មស្រូវក្រអូប	60.975	20.975	5.750	5.949	32.674
គម្រោងកែលម្អសេវាទិចគោលផលិតកម្មសត្វ គុណភាពចំណីសត្វ ការបង្កើតមជ្ឈមណ្ឌលសិប្បនិម្មិតគោទឹកដោះគោ និងមន្ទីរពិសោធន៍ចំណីសត្វ	43.699	15.134	5.816	2.805	23.755
គម្រោងធ្វើឱ្យប្រសើរឡើងខ្សែច្រវាក់តម្លៃកែច្នៃកសិ-ចំណីអាហារប្រកបដោយចីរភាព	434.142	23.273	7.447	18.903	49.623
កម្មវិធីជំរុញខ្សែច្រវាក់តម្លៃដំណាំឧស្សាហកម្មសំខាន់ៗ	283.534	16.260	6.764	29.250	52.274
គម្រោងកែលម្អការចិញ្ចឹមសត្វ លើកកម្ពស់សុខភាពសត្វ និងសុខភាពសាធារណៈបណ្តាញ	42.721	29.298	2.347	1.644	33.289
គម្រោងលើកកម្ពស់ និងអភិវឌ្ឍន៍មន្ទីរពិសោធន៍ផលិតផលកសិកម្ម និងចំណីអាហារកម្ពុជា	22.805	7.814	2.482	1.953	12.249
គម្រោងជំរុញការអភិវឌ្ឍន៍វារីប្រកម្ម	12.195	4.065	1.301	1.098	6.463
គម្រោងពង្រឹងការគ្រប់គ្រងសហគមន៍ព្រៃឈើ	42.683	10.163	4.553	4.939	19.654
គម្រោងបង្កើតផែនការនៅខេត្តព្រះសីហនុ	40.650	8.130	3.902	5.488	17.520
គម្រោងសាងសង់អគារសិក្សានៅសាកលវិទ្យាល័យភូមិន្ទកសិកម្ម (ខ្នងទី២)	6.504	3.659	911	0	4.569
គម្រោងសាងសង់អន្តរវេសិកដ្ឋាននៅសាកលវិទ្យាល័យភូមិន្ទកសិកម្ម	4.065	2.642	455	0	3.098
គម្រោងទទួលបានវិស័យកសិកម្មជាតិសម្រាប់ផលប្រយោជន៍សហគមន៍	15.528	5.935	1.587	1.251	8.773
កម្មវិធីជំរុញខ្សែច្រវាក់ផលិតកម្មដំណាំសាកវប្បកម្ម	182.925	10.447	4.774	32.444	47.665
គម្រោងអភិវឌ្ឍន៍កៅស៊ូគ្រួសារនៅកម្ពុជា	66.260	4.027	2.038	2.864	8.929
គម្រោងសាងសង់សារមន្ទីរត្រីសម្រាប់ប្រភេទត្រីប្រទេសកម្ពុជានៅសាកលវិទ្យាល័យភូមិន្ទកសិកម្ម	1.687	589	182	143	914
គម្រោងស្វែងរកទីផ្សារ និងការគ្រប់គ្រងទិន្នន័យផលិតផលកសិកម្មនៅកម្ពុជាដើម្បីជំរុញកសិ-ពាណិជ្ជកម្ម	40.650	13.415	4.293	3.732	21.439
គម្រោងបង្កើតច្រកចេញចូលតែមួយលើប្រព័ន្ធវិញ្ញាបនបត្រផលិតផលកសិកម្ម កសិ-ឧស្សាហកម្មនៅកម្ពុជា	13.577	4.634	1.431	1.207	7.272
គម្រោងបង្កើតការិយាល័យនៅក្នុងខេត្តចំនួន ១៩ និងការគ្រប់គ្រងចំការកៅស៊ូ តាមរយៈប្រព័ន្ធព័ត៌មានភូមិសាស្ត្រ	12.195	10.203	434	171	10.809
គម្រោងធ្វើឱ្យប្រសើរឡើងនូវសេវាកម្មហេដ្ឋារចនាសម្ព័ន្ធ និងផលិតផលកសិកម្មក្នុងព្រះរាជាណាចក្រកម្ពុជា	60.975	39.837	3.382	2.854	46.073
គម្រោងជំរុញផលិតកម្មស្បៀង ដំបូងទី២	205.730	24.484	10.025	31.507	66.017
គម្រោងគ្រប់គ្រង និងពង្រឹងសហគមន៍នេសាទ	12.195	4.065	1.301	1.098	6.463
គម្រោងស្រាវជ្រាវមូលដ្ឋាន និងគាំទ្រក្នុងការបង្កើត និងដំណើរការតំបន់កសិ-ឧស្សាហកម្ម	45.122	11.362	3.451	2.923	17.735
គម្រោងស្រាវជ្រាវបង្កើត និងអភិវឌ្ឍន៍តំបន់កសិ-ឧស្សាហកម្មក្នុងប្រទេសកម្ពុជា	406.500	16.402	7.070	7.716	31.188
គម្រោងផ្តល់តម្លៃសម្រាប់គ្រូបង្ហាត់សិក្សាព្រៃឈើ	12.195	4.573	1.253	1.001	6.827
គម្រោងបង្កើតមជ្ឈមណ្ឌលបណ្តុះបណ្តាលគ្រូបង្ហាត់សិក្សាសម្រាប់មជ្ឈមណ្ឌលបណ្តុះបណ្តាល	5.484	1.922	518	525	2.965
គម្រោងស្រាវជ្រាវកៅស៊ូគ្រួសារ					
គម្រោងស្រាវជ្រាវសហគមន៍កសិកម្ម និងអភិវឌ្ឍន៍ទៅជាសហគ្រាសសេដ្ឋកិច្ចជនបទ	19.512	6.789	2.172	1.602	10.563





ការគ្រប់គ្រងឆ្នាំ២០២១

តារាង "គ១"

ចំណាយមូលធនដោយហិរញ្ញប្បទានក្រៅប្រទេស

ឯកតា: លានរៀល

ឈ្មោះគម្រោង	គម្រោង	កម្រិតទុនវិនិយោគចែកតាមឆ្នាំ			
		ឆ្នាំ២០២១	ឆ្នាំ២០២២	ឆ្នាំ២០២៣	សរុប៣ឆ្នាំ
គម្រោងជំរុញទីផ្សារ និងគ្រប់គ្រងទិន្នន័យផលិតផលកសិកម្មនៅកម្ពុជា ដើម្បីជំរុញកសិ-ពាណិជ្ជកម្ម	40.650	15.041	4.098	3.457	22.595
គម្រោងការពារ និងអភិរក្សធនធានជលផល	18.293	2.138	738	667	3.543
គម្រោងលើកកម្ពស់គុណភាព សុវត្ថិភាព និងស្លាកសញ្ញាផលិតផលកសិកម្ម ដើម្បីជំរុញកសិ-ពាណិជ្ជកម្មនៅកម្ពុជា	25.813	9.146	1.626	1.372	12.144
គម្រោងលើកកម្ពស់គុណភាពសុវត្ថិភាពផលិតផលកសិកម្ម តាមរយៈការអនុវត្ត បច្ចេកទេសវិទ្យា ក្រោយប្រមូលផលផលិតផលកសិកម្ម	65.040	27.642	6.244	4.829	38.715
គម្រោងពន្លឿនការដ្ឋាភ្ជាប់ខ្សែច្រកផ្គត់ផ្គង់ផ្លែឈើ និងបន្លែ	64.942	2.727	547	555	3.830
គម្រោងសាងសង់ហេដ្ឋារចនាសម្ព័ន្ធវិទ្យាស្ថានស្រាវជ្រាវ និងអភិវឌ្ឍន៍ផលិតផលសមុទ្រ	36.585	12.195	3.902	3.293	19.390
គម្រោងកសាងនិងពង្រឹងសមត្ថភាពកសិដ្ឋាន ស្ថានីយ និងមណ្ឌលអភិវឌ្ឍន៍ក្រោមឱវាទ ឱ្យក្លាយជា មជ្ឈមណ្ឌលឧត្តមភាព	313.899	11.545	4.995	10.800	27.340
<b>ក្រសួងចរាចរណ៍ និងទំនាក់ទំនងជាមួយប្រទេសបរទេស:</b>	<b>163.926</b>	<b>46.521</b>	<b>16.593</b>	<b>13.125</b>	<b>76.239</b>
<b>គម្រោងមានហិរញ្ញប្បទាន (គម្រោងវិនិយោគជាទុន)</b>	<b>54.593</b>	<b>3.739</b>	<b>5.029</b>	<b>4.913</b>	<b>13.681</b>
គម្រោងជួសជុលព្រះបរមរាជវាំងក្រុងអង្គរ	54.593	3.739	5.029	4.913	13.681
<b>គម្រោងមិនទាន់មានហិរញ្ញប្បទាន (គម្រោងវិនិយោគជាទុន)</b>	<b>109.333</b>	<b>42.782</b>	<b>11.564</b>	<b>8.212</b>	<b>62.558</b>
គម្រោងអភិរក្ស សង្គ្រោះបន្ទាន់ និងជួសជុលប្រាសាទបុរាណនៅតាមបណ្តាលខេត្តនានា	8.390	2.591	877	826	4.294
គម្រោងគាំពារ អភិរក្ស លើកស្ទួយបេតិកភណ្ឌវប្បធម៌តំបន់សំបូរព្រៃគុក និងការពង្រឹង សេវាគាំទ្រទូទៅ	12.926	3.999	1.390	1.238	6.626
គម្រោងរៀបចំកែលម្អ ជួសជុល ពង្រឹងគុណភាព និងផ្សព្វផ្សាយ សារមន្ទីរព្រះរាជវាំងស៊ីហ្សូ អង្គរ សារមន្ទីរវាយនភណ្ឌប្រពៃណីអាស៊ី អិមជីស៊ី សារមន្ទីរខ្សែតានី និងសារមន្ទីរលំហូបន្ទាយស្រី ជួសជុលថែទាំបណ្តាញប្លង់ក្នុងតំបន់គ្រប់គ្រងដោយអាជ្ញាធរជាតិអប្សរាក្នុងប្រវែង៥ ៥៥០ម៉ែត្រ	6.098	2.699	544	459	3.702
គម្រោងការស្រាវជ្រាវនិងអភិរក្សបុរាណដ្ឋាន	795	252	85	75	412
គម្រោងកែលម្អផ្លូវក្នុងតំបន់ព្រៃឈូកដំបៅខាងកើតស្រះស្រង់ និងកែលម្អផ្លូវក្លោងទ្វារតាកាវ	11.041	11.041	0	0	11.041
គម្រោងអភិវឌ្ឍន៍ភូមិធម្មជាតិភូមិភាគឦសាន	3.378	2.192	175	173	2.539
គម្រោងសាងសង់មជ្ឈមណ្ឌលបដិសណ្ឋារកិច្ចភ្នំព្រះវិហារ	24.784	6.195	3.173	2.342	11.710
គម្រោងជួសជុល និងលើកកម្ពស់ប្រាសាទនានាក្នុងខេត្តសៀមរាបដែលស្ថិតនៅក្រៅខេត្តអង្គរ	8.919	3.238	849	817	4.904
គម្រោងស្តារ និងកែលម្អស្ទឹងល្វែង	6.504	2.937	1.141	0	4.078
គម្រោងគាំពារ អភិរក្ស អភិវឌ្ឍន៍ និងលើកស្ទួយបេតិកភណ្ឌវប្បធម៌ និងធនធានធម្មជាតិក្នុង មេណាយដ្ឋានប្រាសាទព្រះវិហារ-ប្រាសាទកោះកេរ	25.727	6.866	3.331	2.282	12.479
<b>ក្រសួងបរិស្ថាន</b>	<b>235.859</b>	<b>25.547</b>	<b>57.329</b>	<b>48.756</b>	<b>131.632</b>
<b>គម្រោងមានហិរញ្ញប្បទាន (គម្រោងវិនិយោគជាទុន)</b>	<b>235.859</b>	<b>25.547</b>	<b>57.329</b>	<b>48.756</b>	<b>131.632</b>
គម្រោងនិរន្តរភាពតំបន់ទេសភាពនិងទេសចរណ៍ធម្មជាតិកម្ពុជា	216.095	22.655	53.982	48.756	125.392
គម្រោងគ្រប់គ្រងនិងអភិរក្សដីសើមអាងទន្លេមេគង្គក្រោម	19.764	2.892	3.347	0	6.239
<b>ក្រសួងអភិវឌ្ឍន៍ជនបទ</b>	<b>4.987.849</b>	<b>508.553</b>	<b>58.038</b>	<b>0</b>	<b>566.591</b>
<b>គម្រោងមានហិរញ្ញប្បទាន (គម្រោងវិនិយោគជាទុន)</b>	<b>3.034.794</b>	<b>317.673</b>	<b>58.038</b>	<b>0</b>	<b>375.711</b>
គម្រោងផ្គត់ផ្គង់ទឹកស្អាតជនបទ និងអនាម័យ ជំហានទី៣	152.438	51.509	58.038	0	109.547
កម្មវិធីហេដ្ឋារចនាសម្ព័ន្ធជនបទ ជំហានទី៦	25.081	2.843	0	0	2.843
គម្រោងកែលម្អផ្លូវជនបទ ជំហានទី២	780.480	19.490	0	0	19.490
គម្រោងកែលម្អផ្លូវជនបទ ជំហានទី៣	542.978	40.364	115.328	312.655	468.347
គម្រោងកែលម្អផ្លូវជនបទ និងអនាម័យ ជំហានទី៣	284.550	27.843	74.888	109.755	212.486
គម្រោងកែលម្អផ្លូវជនបទ និងអនាម័យ ជំហានទី៣	557.921	55.686	112.332	109.755	277.773
គម្រោងកែលម្អផ្លូវជនបទ ជំហានទី២	24.390	16.706	0	0	16.706
គម្រោងកែលម្អផ្លូវជនបទ	181.188	41.368	55.633	54.357	151.357





ការគ្រប់គ្រងឆ្នាំ២០២១

តារាង "គ១"

ចំណាយមូលធនដោយហិរញ្ញប្បទានក្រៅប្រទេស

ឯកតា:លានរៀល

ឈ្មោះគម្រោង	តម្លៃ គម្រោង	កម្រិតទុនវិនិយោគចែកតាមឆ្នាំ			
		ឆ្នាំ២០២១	ឆ្នាំ២០២២	ឆ្នាំ២០២៣	សរុប៣ឆ្នាំ
គម្រោងអភិវឌ្ឍន៍ហេដ្ឋារចនាសម្ព័ន្ធជនបទដែលធននឹងការប្រែប្រួលអាកាសធាតុ	231.705	6.448	14.491	24.929	45.868
គម្រោងគ្រប់គ្រងគ្រោះមហន្តរាយនៅកម្ពុជា និងអាស៊ីអាគ្នេយ៍	254.063	55.418	73.891	0	129.309
<b>គម្រោងមិនទាន់មានហិរញ្ញប្បទាន (គម្រោងវិនិយោគជាទុន)</b>	<b>1.953.055</b>	<b>190.880</b>	<b>79.506</b>	<b>74.445</b>	<b>344.831</b>
គម្រោងកសាងមជ្ឈមណ្ឌលស្រាវជ្រាវអភិវឌ្ឍន៍ជនជាតិដើមភាគតិច	7.903	2.193	1.827	0	4.020
គម្រោងបង្កើនប្រាក់ចំណូលតាមរយៈកម្មវិធីអភិវឌ្ឍន៍សហគ្រិនភាពជនបទ	12.195	4.065	1.301	1.098	6.463
គម្រោងអភិវឌ្ឍន៍ចម្រុះសហគមន៍ជនជាតិដើមភាគតិច	691	69	112	74	255
គម្រោងផ្គត់ផ្គង់ទឹកជនបទក្នុងប្រទេសកម្ពុជា ជំហានទី២	264.225	81.300	32.520	21.951	135.771
គម្រោងអភិវឌ្ឍន៍សហគមន៍ជនបទនិងការលើកកម្ពស់កសិកម្មនៅក្នុងប្រទេសកម្ពុជា	20.325	6.098	2.602	1.646	10.345
គម្រោងលើកកម្ពស់សេដ្ឋកិច្ចជនបទតាមរយៈការជំរុញទីផ្សារផលិតផលជនបទ	16.260	4.065	2.602	1.098	7.764
គម្រោងស្តារ/ការរៀបចំ និងការសាងសង់ហេដ្ឋារចនាសម្ព័ន្ធជនបទ	776.415	12.195	5.203	9.878	27.276
គម្រោងកែលម្អផ្លូវក្រសែក្រហមទៅជាប្រភេទកៅស៊ូពីរជាន់ ឬកម្រាលរៀងរៀង	475.605	8.130	5.203	9.878	23.211
គម្រោងផ្គត់ផ្គង់ទឹកស្អាតជនបទទូទាំង២៥ រាជធានី ខេត្ត	284.550	13.008	5.984	7.902	26.894
គម្រោងឥណទានសហគមន៍សម្រាប់ការអភិវឌ្ឍជនបទ	8.130	1.504	780	1.130	3.415
គម្រោងអភិវឌ្ឍន៍សហគ្រាស និងជំនួញខ្នាតតូច	7.692	2.563	820	693	4.076
គម្រោងអភិវឌ្ឍន៍ជនបទដោយផ្ដោតលើការបង្កើនប្រាក់ចំណូលរបស់កសិករកម្ពុជា	40.650	12.195	5.203	3.293	20.691
គម្រោងកែលម្អ និងស្តារប្រព័ន្ធប្រឡាយស្រោចស្រពខ្នាតតូច	8.537	28.455	9.106	7.683	45.243
គម្រោងមជ្ឈមណ្ឌលបណ្តុះបណ្តាលជំនាញមូលដ្ឋាន	3.659	2.033	260	220	2.512
គម្រោងជំរុញការផ្តល់សេវាអនាម័យជនបទ	26.219	13.008	5.984	7.902	26.894
<b>ក្រសួងសង្គមកិច្ច អតីតយុទ្ធជន និងយុវនីតិសម្បទា</b>	<b>46.219</b>	<b>22.773</b>	<b>5.067</b>	<b>1.117</b>	<b>28.958</b>
<b>គម្រោងមានហិរញ្ញប្បទាន (គម្រោងវិនិយោគជាទុន)</b>	<b>19.512</b>	<b>12.529</b>	<b>1.123</b>	<b>0</b>	<b>13.653</b>
គម្រោងសាងសង់មជ្ឈមណ្ឌលជាតិព្យាបាល និងស្តារនីតិសម្បទាអ្នកច្រៀងច្រៀង	19.512	12.529	1.123	0	13.653
<b>គម្រោងមិនទាន់មានហិរញ្ញប្បទាន (គម្រោងវិនិយោគជាទុន)</b>	<b>26.707</b>	<b>10.244</b>	<b>3.944</b>	<b>1.117</b>	<b>15.305</b>
គម្រោងសាងសង់ផ្ទះជួនអតីតយុទ្ធជន និងគ្រួសារដែលក្រីក្រតាមសហគមន៍ រាជធានី ខេត្ត ២៥	10.732	3.577	1.145	966	5.688
គម្រោងសាងសង់អគារវិទ្យាស្ថានជាតិសង្គមកិច្ច និងសាលាបណ្តុះបណ្តាលវិជ្ជាជីវៈជនពិការ	8.130	4.065	1.301	0	5.366
គម្រោងសាងសង់មជ្ឈមណ្ឌលស្តារនីតិសម្បទាជនរងគ្រោះដោយអំពើជួញដូរមនុស្សកំពុងកន្តក	7.219	2.398	1.432	93	3.924
គម្រោងជួសជុលកែលម្អសាលាអគារមជ្ឈមណ្ឌលជាតិគាំពារមនុស្សចាស់រាជធានីភ្នំពេញ	626	203	66	58	328
<b>ក្រសួងទំនៀមសម្លាញ់ និងទូរគមនាគមន៍</b>	<b>2.650.166</b>	<b>378.467</b>	<b>363.404</b>	<b>409.288</b>	<b>1.151.159</b>
<b>គម្រោងមានហិរញ្ញប្បទាន (គម្រោងវិនិយោគជាទុន)</b>	<b>705.973</b>	<b>160.772</b>	<b>216.213</b>	<b>211.253</b>	<b>588.238</b>
គម្រោងបណ្តាញខ្សែកាបអុបទិកត្រាមសមុទ្រ ក្រុងព្រះសីហនុ - ក្រុងហុងកុង	670.725	153.135	205.942	201.218	560.295
គម្រោងបង្កើតសេវាអ៊ីនធឺណិតសាធារណៈ	32.781	7.108	9.559	9.340	26.008
គម្រោងតភ្ជាប់ប្រព័ន្ធឌីជីថលនៅសាលា	2.466	529	711	695	1.936
<b>គម្រោងមិនទាន់មានហិរញ្ញប្បទាន (គម្រោងវិនិយោគជាទុន)</b>	<b>1.944.194</b>	<b>217.694</b>	<b>147.191</b>	<b>198.035</b>	<b>562.920</b>
គម្រោងកំណត់ស្តង់ដារ និងប្រព័ន្ធទិន្នន័យរួម ដើម្បីគ្រប់គ្រងព័ត៌មានប្រជាពលរដ្ឋ និងចែកចាយជូនក្រសួងស្ថាប័នពាក់ព័ន្ធ	42.684	13.074	4.653	4.069	21.796
គម្រោងហេដ្ឋារចនាសម្ព័ន្ធ និងអភិវឌ្ឍន៍ទូរគមនាគមន៍ក្របខណ្ឌមហាអនុតំបន់មេគង្គ	189.836	40.650	26.016	18.329	84.995
គម្រោងអភិវឌ្ឍន៍បណ្តាញបញ្ជូនស៊ីញ៉ាល់ល្បឿននៅតំបន់កន្ទុយនាគ ប្រទេសកម្ពុជា	40.650	8.130	3.902	5.488	17.520
គម្រោងបណ្តាញគ្រប់គ្រងដោយប្រព័ន្ធព័ត៌មានវិទ្យា	12.195	4.065	1.301	1.098	6.463
គម្រោងកំណត់ស្តង់ដារ និងប្រព័ន្ធទិន្នន័យរួម ដើម្បីគ្រប់គ្រងព័ត៌មាន	22.764	7.480	3.226	1.405	12.110
គម្រោងសាងសង់ប្រព័ន្ធបណ្តាញ e-learning នៅវិទ្យាស្ថានជាតិប្រៃសណីយ៍	5.691	1.585	247	209	2.041
គម្រោងបណ្តាញគ្រប់គ្រងព័ត៌មានវិទ្យាស្ថានជាតិ និងព័ត៌មាន	127.913	27.642	13.710	15.505	56.858
គម្រោងបណ្តាញគ្រប់គ្រងព័ត៌មានវិទ្យាស្ថានជាតិ ខេត្ត	22.760	6.171	2.061	2.740	10.972
គម្រោងបណ្តាញគ្រប់គ្រងព័ត៌មានវិទ្យាស្ថានជាតិ រាជធានី ខេត្ត	154.470	32.520	15.610	19.756	67.886



*(Handwritten mark)*



ការគ្រប់គ្រងឆ្នាំ២០២១

តារាង "គ១"

ចំណាយមូលធនដោយហិរញ្ញប្បទានក្រៅប្រទេស

ឯកតា:លានរៀល

ឈ្មោះគម្រោង	តម្លៃ គម្រោង	កម្រិតទុនវិនិយោគចែកតាមឆ្នាំ			
		ឆ្នាំ២០២១	ឆ្នាំ២០២២	ឆ្នាំ២០២៣	សរុប៣ឆ្នាំ
គម្រោងកសាងបណ្តាញខ្សែកាបអុបទ័រក្រោមបាតសមុទ្រពីព្រះរាជាណាចក្រកម្ពុជា ទៅប្រទេសចិន	567.068	8.130	3.902	4.390	16.423
គម្រោងបង្កើតមជ្ឈមណ្ឌលបណ្តាញព័ត៌មានវិទ្យាកម្ពុជាសម្រាប់ផ្តល់សេវាKH	13.902	6.585	1.366	823	8.774
គម្រោងបង្កើតមជ្ឈមណ្ឌលអនុវត្តផ្ទាល់ផ្នែកប្រៃសណីយ៍ ដឹកជញ្ជូន និងកសុកា	366	346	0	0	346
គម្រោងបង្កើតមជ្ឈមណ្ឌលពិសោធន៍ស្តង់ដារជាតិទូរគមនាគមន៍	121.950	12.195	13.008	18.658	43.861
គម្រោងបង្ហោះផ្កាយណេប គេដា-១	609.750	42.886	57.235	104.761	204.882
គម្រោងធ្វើឱ្យប្រសើរឡើងនូវប្រព័ន្ធសន្តិសុខបច្ចេកវិទ្យាគមនាគមន៍ និងព័ត៌មាន	12.195	6.236	953	805	7.994
<b>ក្រសួងសាធារណការ និងដឹកជញ្ជូន</b>	<b>52.054.695</b>	<b>2.072.486</b>	<b>2.261.447</b>	<b>1.784.403</b>	<b>6.118.336</b>
<b>គម្រោងមានហិរញ្ញប្បទាន (គម្រោងវិនិយោគជាទុន)</b>	<b>11.984.424</b>	<b>1.700.689</b>	<b>1.982.196</b>	<b>1.236.957</b>	<b>4.919.843</b>
គម្រោងសាងសង់ផ្លូវជាតិលេខ២ និងផ្លូវជាតិលេខ២២	228.047	53.875	21.006	0	74.881
គម្រោងពង្រីកផ្លូវជាតិលេខ៣ (ចោមចៅ-ក្រុងកំពត) ប្រវែង១៣៤,៨២គម	1.088.079	73.444	150.340	0	223.784
គម្រោងរៀបចំប្រកាសអន្តរជាតិស្ទឹងបត់ និងផ្លូវភ្ជាប់ផ្លូវជាតិលេខ៥	106.103	29.636	9.774	0	39.409
គម្រោងធ្វើឱ្យប្រសើរឡើងនូវកំណាត់ផ្លូវជាតិលេខ៥ ពីបាត់ដំបង ទៅសិរីសោភ័ណ	752.025	68.596	82.377	73.170	224.143
គម្រោងធ្វើឱ្យប្រសើរឡើងនូវកំណាត់ផ្លូវជាតិលេខ៥ ពីព្រែកក្តាម ទៅត្នោម្ម	1.076.493	203.480	312.924	0	516.403
គម្រោងធ្វើឱ្យប្រសើរឡើងនូវកំណាត់ផ្លូវជាតិលេខ៥ ពីត្នោម្ម ទៅបាត់ដំបង និងពីសិរីសោភ័ណ ទៅប៉ាយប៉ែត	1.418.197	260.664	318.274	237.803	816.741
គម្រោងសាងសង់ផ្លូវជាតិលេខ៧១សេ (ផ្លូវជាតិលេខ៧ ខេត្តត្បូងឃ្មុំ ក្រចចា-ស្ទឹងត្រែង ចំការលើ ខេត្តកំពង់ចាម)	528.450	107.010	121.693	95.121	323.824
គម្រោងសាងសង់ផ្លូវជាតិលេខ១១ (អ្នកលៀង-ថ្នល់ទទឹង ផ្លូវជាតិលេខ៧) ប្រវែង៩៦,៤៨គម	399.947	13.170	0	0	13.170
គម្រោងលើកកម្ពស់គុណភាពផ្លូវជាតិលេខ៤៨ (ស្រែអំបិល-ខេត្តកោះកុង) ប្រវែង១៥០គម	355.403	51.430	66.406	64.170	182.007
គម្រោងកែលម្អស្ទឹងសៀមរាប ជំហានទី២	54.065	11.926	0	0	11.926
គម្រោងគ្រប់គ្រងទ្រព្យសម្បត្តិផ្លូវថ្នល់ ជំហានទី២	707.310	131.704	116.076	36.585	284.366
គម្រោងកែលម្អគ្រប់គ្រងបរិស្ថានក្រុងជុំវិញបឹងទន្លេសាប	213.819	63.116	16.015	21.022	100.153
គម្រោងកែលម្អគ្រប់គ្រងបរិស្ថានក្រុងជុំវិញបឹងទន្លេសាប ជំហានទី២	397.151	66.179	89.559	0	155.737
គម្រោងអភិវឌ្ឍន៍ទីក្រុងរបៀងនៃមហាអនុតំបន់មេគង្គ (ក្រុងបារាំង ក្រុងស្វាយរៀង ក្រុងបាត់ដំបង និងក្រុងប៉ាយប៉ែត)	222.681	43.081	0	0	43.081
គម្រោងអភិវឌ្ឍន៍ទីក្រុងរបៀងនៃមហាអនុតំបន់មេគង្គ ជំហានទី២ (ខេត្តកំពត និងខេត្តព្រះសីហនុ)	134.145	16.597	0	0	16.597
គម្រោងអភិវឌ្ឍន៍ទីក្រុងរបៀងនៃមហាអនុតំបន់មេគង្គ ជំហានទី៤	359.753	60.696	82.815	80.915	224.426
គម្រោងសាងសង់ផ្លូវក្រវាត់ក្រុងទឹក ពីផ្លូវជាតិលេខ៤ទៅផ្លូវជាតិលេខ១	1.088.079	73.444	150.340	0	223.784
គម្រោងសាងសង់ស្ថានចំនួន៧ឡើងវិញបន្ទាប់នៅតំបន់ប្រឈមគ្រោះទឹកជំនន់ (តាមបណ្តោយ ផ្លូវជាតិលេខ៧៣ ស្ថានចំនួន៥ ខេត្តក្រចេះ និងផ្លូវជាតិលេខ១១ ស្ថានចំនួន២ ខេត្តព្រៃវែង)	60.975	12.347	0	0	12.347
គម្រោងកែលម្អបណ្តាញផ្លូវជាតិ	284.550	54.877	37.444	14.634	106.955
គម្រោងអភិវឌ្ឍន៍ផ្លូវពីសំឡូត -វាលវែង និងទៅដល់កោះកុង	765.765	129.221	105.806	275.675	510.702
គម្រោងធ្វើឱ្យប្រសើរឡើងវិញនូវការភ្ជាប់ផ្លូវថ្នល់	426.825	27.438	74.888	109.755	212.081
គម្រោងសាងសង់ស្ថានឆ្លងទន្លេមេគង្គ ក្រចចា-ស្ទឹងត្រែងប្រវែង ១១៣១ម និងផ្លូវភ្ជាប់ ក្បាលស្ថានទាំងសងខាងនិងផ្លូវខ្លីប្រវែង ៨,៣គម ជំហានទី១	231.697	31.279	0	0	31.279
គម្រោងអភិវឌ្ឍន៍ប្រព័ន្ធប្រោះទឹកខ្លាំងនៅក្នុងក្រុងតាខ្មៅ ខេត្តកណ្តាល	259.672	16.751	0	0	16.751
គម្រោងអភិវឌ្ឍន៍ប្រព័ន្ធប្រោះទឹកក្នុងតំបន់ កំពង់ផែស្វយ័តក្រុងព្រះសីហនុ	825.195	100.726	226.461	228.107	555.295
<b>គម្រោងទិន្នន័យស្ថានភាពហិរញ្ញប្បទាន (គម្រោងវិនិយោគជាទុន)</b>	<b>40.070.272</b>	<b>371.797</b>	<b>279.251</b>	<b>547.446</b>	<b>1.198.493</b>
គម្រោងសាងសង់ស្ថានទន្លេមេគង្គ ខេត្តក្រចេះ (រួមទាំងក្បាលស្ថានប្រវែង១៥,៤៩គម និងផ្លូវថ្នល់ ១៦,២០គម)	475.605	79.560	39.024	43.902	162.486
គម្រោងអភិវឌ្ឍន៍ផ្លូវល្អប្រសើរពីភ្នំពេញ ទៅបារាំង	12.398.250	3.978	2.602	10.976	17.555



ការគ្រប់គ្រងឆ្នាំ២០២១

តារាង "គ១"

ចំណាយមូលធនដោយហិរញ្ញប្បទានក្រៅប្រទេស

ឯកតា:លានរៀល

ឈ្មោះគម្រោង	កន្លែង គម្រោង	កម្រិតអនុវត្តនិងវិយោគបែកតាមឆ្នាំ			
		ឆ្នាំ២០២១	ឆ្នាំ២០២២	ឆ្នាំ២០២៣	សរុប៣ឆ្នាំ
គម្រោងរៀបចំវិទ្យុស្ថាន និងចំណត់រថយន្តក្រុងនៅតាមផ្លូវជាតិលេខ១, ២, ៣, ៤, ៥, ៦, និង២១	15.138	5.319	2.118	833	8.270
គម្រោងបន្តវិទ្យុស្ថានតំបែកកងកាតខាងលិចក្រុងបាត់ដំបង	78.271	7.678	3.382	6.344	17.403
គម្រោងកសាងវិទ្យាស្ថានជាតិបណ្តុះបណ្តាលវិជ្ជាជីវៈសាធារណការ និងដឹកជញ្ជូន	106.300	398	650	1.098	2.146
គម្រោងផ្លូវជាតិលេខ៧២ (ត្រពាំងថ្មង ដល់ក្រែក) ទៅត្រង់ផ្លូវជាតិលេខ៧ ដល់ផ្លូវជាតិលេខ៧១ (កំពង់ថ្ម)	649.389	0	0	10.976	10.976
គម្រោងសាងសង់ស្ពានស្ពាន (ផ្លូវជាតិលេខ២១ ត្រើយខាងលិច-ផ្លូវ១១០ ត្រើយខាងកើត រួមទាំងផ្លូវក្បាលស្ពានសង្វាង ប្រវែង២៧៧ម)	203.250	3.978	2.602	6.585	13.165
គម្រោងសាងសង់សំណង់កំពង់ផែទេសចរណ៍ខេត្តកែប	4.959	2.914	0	0	2.914
គម្រោងសាងសង់សំណង់កំពង់ចម្លង នៅឃុំកំពង់ត្រឡាច ស្រុកកំពង់ត្រឡាច និងសាងសង់ ផែរទេសចរណ៍ នៅក្រុងកំពង់ឆ្នាំង	650	278	91	22	391
គម្រោងសាងសង់ផ្លូវជាតិលេខ១០២ ក្រុងក្រចេះ ស្ពានឆ្លងទន្លេមេគង្គ កំពង់ថ្ម (កំពង់ធំ) ប្រវែង១៤០គម	317.070	62.853	30.829	21.677	115.358
គម្រោងសាងសង់ផ្លូវជាតិលេខ៤១ (ផ្លូវជាតិលេខ៤១) ផ្លូវជាតិលេខ ៣១អា (ឈូក-ដូនទង់-កំពង់ត្រាច (ផ្លូវជាតិលេខ៣១))	203.250	0	0	21.951	21.951
គម្រោងស្ថាប័នផ្លូវជាតិលេខ៤៣ (ត្រង់ត្រយឹង ផ្លូវជាតិលេខ៤-ទ្វារថ្មី ផ្លូវជាតិលេខ៣)	325.200	0	1.301	5.488	6.789
គម្រោងស្ថាប័នផ្លូវជាតិលេខ៥០លេ ពី (កំពង់ឆ្នាំង ដល់បាណូល ដល់រកា ខេត្តកំពង់ធំ) និងស្ថានឆ្លងកាត់ផែនទ្រសាប	873.975	3.978	7.805	21.951	33.734
គម្រោងសាងសង់ផ្លូវជាតិលេខ៧៨ (បានឡុងខេត្តរតនគិរី-កន្ទុយនាគ ព្រំប្រទល់កម្ពុជា វៀតណាម)	691.050	0	0	13.171	13.171
គម្រោងសាងសង់ផ្លូវជាតិលេខ៩២ សំអាង (ផ្លូវជាតិលេខ៩)កំពង់ស្រឡៅ ២ កំពង់ស្រឡៅមួយ-ម៉ុត	398.370	0	0	21.512	21.512
គម្រោងសាងសង់ផ្លូវជាតិលេខ៣១០-ផ្លូវជាតិលេខ១ ព្រំដែនកម្ពុជា-វៀតណាម	747.960	0	5.203	10.976	16.179
គម្រោងសាងសង់ផ្លូវខេត្តលេខ២៩៤ (ឆែបមួយ-កំពង់ស្រឡៅមួយ) ព្រំដែនកម្ពុជា-ឡាវ	207.722	0	0	11.217	11.217
គម្រោងសាងសង់ផ្លូវដែកពីកំពង់ឆ្នាំងទៅបាត់ដំបង	3.252.000	5.406	1.765	12.465	19.636
គម្រោងសាងសង់ផ្លូវដែកពីកំពង់ឆ្នាំងទៅស្នួល	6.098	3.978	1.301	10.976	16.254
គម្រោងសាងសង់ផ្លូវដែក (ពីសិរីសោភ័ណ-សៀមរាប-ភ្នំពេញ) ប្រវែង៤៣០គម	8.130.000	3.978	1.301	10.976	16.254
គម្រោងសាងសង់ផ្លូវខេត្តលេខ៣៧៨ (ដុងក្រឡា-សៀមប៉ាង-រឿនសែ-អូរជុំ-បានឡុង)	499.995	0	0	10.976	10.976
គម្រោងកសាងវិទ្យាស្ថានជាតិបណ្តុះបណ្តាលជំនាញកសិកម្ម	48.780	10.741	3.512	7.244	21.497
គម្រោងសាងសង់ហេដ្ឋារចនាសម្ព័ន្ធដែលធននឹងការប្រែប្រួលអាកាសធាតុនិងលើកកម្ពស់ ផ្នែកដឹកជញ្ជូនប្រកបដោយចីរភាពនិងនវានុវត្តន៍	2.719.485	7.956	3.902	5.488	17.346
គម្រោងសាងសង់ហេដ្ឋារចនាសម្ព័ន្ធដែលធននឹងការប្រែប្រួលអាកាសធាតុនិងលើកកម្ពស់ ផ្នែកដឹកជញ្ជូនប្រកបដោយចីរភាពនិងនវានុវត្តន៍	406.500	7.956	3.902	5.488	17.346
គម្រោងសាងសង់ស្ថានដ្ឋានប្រយោជន៍-ស្វាយជ្រំ	406.500	0	6.504	10.976	17.480
គម្រោងសាងសង់ផ្លូវជាតិលេខ៧០២ ទន្លេបឹងទន្លេស្រីសន្ធរ-ព្រែកតាមាក់	565.035	0	0	38.140	38.140
គម្រោងសាងសង់សំណង់ផែថ្មី សង្កាត់ដងទង ក្រុងខេមរភូមិន្ទ ខេត្តកោះកុង	10.662	3.978	1.301	684	5.963
គម្រោងសាងសង់ប្រព័ន្ធគ្រប់គ្រងព័ត៌មានផ្លូវជាតិរួមបញ្ចូលគ្នានៅក្នុងព្រះរាជាណាចក្រកម្ពុជា	27.236	8.871	2.797	2.546	14.214
គម្រោងសាងសង់ប្រព័ន្ធគ្រប់គ្រងព័ត៌មានផ្លូវជាតិលេខ៧ បែកខាងជើង ដែលទទួលបានខុចខាតដោយទឹកជំនន់	287.415	39.780	26.016	33.700	99.496
គម្រោងសាងសង់ប្រព័ន្ធគ្រប់គ្រងព័ត៌មានផ្លូវជាតិលេខ៧ ប្រវែង១១២គម	300.810	0	13.008	21.951	34.959
គម្រោងសាងសង់ប្រព័ន្ធគ្រប់គ្រងព័ត៌មានផ្លូវជាតិលេខ៧ ប្រវែង១១២គម	510.158	3.978	2.602	10.976	17.555



*(Handwritten mark)*



ការគ្រប់គ្រងឆ្នាំ២០២១

តារាង "គ១"

ចំណាយមូលធនដោយហិរញ្ញប្បទានក្រៅប្រទេស

ឯកតា: លានរៀល

ឈ្មោះគម្រោង	តម្លៃ គម្រោង	កម្រិតកុទ្ធនវិនិយោគចែកតាមឆ្នាំ			
		ឆ្នាំ២០២១	ឆ្នាំ២០២២	ឆ្នាំ២០២៣	សរុប៣ឆ្នាំ
គម្រោងធ្វើប្រសើរឡើងនូវផ្លូវជាតិលេខ៥ ខេត្តបាត់ដំបងទៅផ្លូវជាតិលេខ៦ ខេត្តសៀមរាប (ផ្លូវជាតិលេខ៥ គ.ម.លេខ៣០២+៣២៥ទៅផ្លូវជាតិលេខ៦ សសរស្តម្ភ គ.ម.លេខ ៣៤៣+១០០) ប្រវែង៧២,១៥៤គ.ម.	1.174.297	3.978	1.301	1.098	6.376
គម្រោងបូមស្តារដ្ឋានរោងចក្រទន្លេបាសាក់ (ផ្លូវជាតិលេខ២១ ខេត្តកណ្តាល)	9.512	2.984	1.093	823	4.899
គម្រោងធ្វើឱ្យប្រសើរឡើងផ្លូវជាតិលេខ៤១	267.802	19.890	19.512	21.951	61.353
គម្រោងធ្វើឱ្យប្រសើរឡើងផ្លូវជាតិលេខ៣១	257.721	39.780	26.016	21.951	87.747
គម្រោងធ្វើឱ្យប្រសើរឡើងផ្លូវជាតិលេខ៣៣	243.819	39.780	39.024	43.902	122.706
គម្រោងកែលម្អបណ្តាញផ្លូវ ជំហានទី៣	487.800	0	13.008	21.951	34.959
គម្រោងសាងសង់ប្រព័ន្ធចម្រោះទឹកកខ្វក់ក្នុងខេត្តព្រះសីហនុ	772.350	0	13.008	21.951	34.959
គម្រោងផ្លូវរាងក្រុងសៀមរាប	247.965	39.780	13.008	0	52.788
គម្រោងអភិវឌ្ឍន៍ទីក្រុងបែកក្រុងសៀមរាប-ការសាងសង់បណ្តាញលូទឹកកខ្វក់និងទឹកភ្លៀង ក្រុងសៀមរាប ជំហានទី២	247.965	7.956	3.902	5.488	17.346
គម្រោងកសាងមជ្ឈមណ្ឌលពហុបំណងកសិកម្ម ក្រុងព្រះសីហនុ	508.125	3.978	2.602	10.976	17.555
គម្រោងអភិវឌ្ឍន៍ផែស្ថិត កំពង់ផែក្រុងព្រះសីហនុ	159.467	8.871	10.918	15.700	35.489
គម្រោងសាងសង់សំណង់ផែថ្មី ស្ថិតនៅឃុំព្រែកគយ ស្រុកស្អាង ខេត្តកណ្តាល	19.232	4.870	2.261	1.921	9.052
គម្រោងសាងសង់សំណង់ផែថ្មី ទន្លេបិទ ខេត្តត្បូងឃ្មុំ	297.058	3.978	2.602	10.976	17.555
គម្រោងលើកកម្រិតផ្លូវជាតិលេខ៧ (ស្ថិត-កំពង់ចាម)	497.881	3.978	3.902	11.524	19.405
គម្រោងលើកកម្រិតផ្លូវជាតិលេខ៧ពីផ្លូវជាតិលេខ៧ (កំពង់ចាម)ទៅផ្លូវជាតិលេខ៦(កំពង់ថ្មី)	487.800	3.978	2.602	9.878	16.458
<b>ក្រសួងយុត្តិធម៌</b>	<b>148.456</b>	<b>69.812</b>	<b>10.089</b>	<b>12.721</b>	<b>92.623</b>
<b>គម្រោងមិនទាន់មានហិរញ្ញប្បទាន (គម្រោងវិនិយោគជាទុន)</b>	<b>148.456</b>	<b>69.812</b>	<b>10.089</b>	<b>12.721</b>	<b>92.623</b>
គម្រោងសាងសង់ផ្ទះស្នាក់នៅសម្រាប់ចៅក្រម និងព្រះរាជអាជ្ញា	33.805	10.016	3.205	3.718	16.940
គម្រោងពង្រឹង និងពង្រីកហេដ្ឋារចនាសម្ព័ន្ធមណ្ឌលសេវាកម្មយុត្តិធម៌	72.782	17.927	6.884	9.003	33.813
គម្រោងពង្រឹង និងពង្រីកហេដ្ឋារចនាសម្ព័ន្ធសាលាឧទ្ធរណ៍តាមតំបន់	32.114	32.114	0	0	32.114
គម្រោងពង្រឹង និងពង្រីកហេដ្ឋារចនាសម្ព័ន្ធតុលាការ	9.756	9.756	0	0	9.756
<b>ក្រសួងទេសចរណ៍</b>	<b>1.494.497</b>	<b>301.004</b>	<b>152.843</b>	<b>137.775</b>	<b>591.622</b>
<b>គម្រោងមានហិរញ្ញប្បទាន (គម្រោងវិនិយោគជាទុន)</b>	<b>121.950</b>	<b>14.320</b>	<b>19.257</b>	<b>0</b>	<b>33.577</b>
គម្រោងអភិវឌ្ឍន៍ហេដ្ឋារចនាសម្ព័ន្ធទេសចរណ៍ប្រកបដោយបរិយោប័ន្ធក្នុង មហានគុំបន់មេគង្គ ជំហានទី២	121.950	14.320	19.257	0	33.577
<b>គម្រោងមិនទាន់មានហិរញ្ញប្បទាន (គម្រោងវិនិយោគជាទុន)</b>	<b>1.372.547</b>	<b>286.684</b>	<b>133.586</b>	<b>137.775</b>	<b>558.045</b>
គម្រោងអភិវឌ្ឍន៍មណ្ឌលយុវជនទេសចរណ៍ប្រវត្តិសាស្ត្រអន្លង់វែង	6.707	2.236	715	604	3.555
គម្រោងអភិវឌ្ឍន៍ហេដ្ឋារចនាសម្ព័ន្ធទេសចរណ៍ទីក្រុងកំពតថ្មី	60.975	2.033	650	549	3.232
គម្រោងអភិវឌ្ឍន៍ទេសចរណ៍សហគមន៍កោះទ្រង់	4.065	1.220	390	439	2.049
គម្រោងធ្វើឱ្យប្រសើរឡើងកញ្ចប់ខ្សែទស្សនកិច្ចទេសចរណ៍ក្នុងស្រុកសម្រាប់ប្រជាជន ដែលមានចំណូលទាបនិងមធ្យម	8.130	2.033	650	1.098	3.780
គម្រោងអភិវឌ្ឍន៍ទេសចរណ៍តំបន់ត្រីកោណអភិវឌ្ឍន៍	101.625	16.260	5.203	4.390	25.853
គម្រោងអភិវឌ្ឍន៍ហេដ្ឋារចនាសម្ព័ន្ធទេសចរណ៍តំបន់ត្រីកោណមរកត	101.625	17.073	5.463	4.610	27.146
គម្រោងសាងសង់វិទ្យាស្ថានស្រាវជ្រាវទេសចរណ៍	40.650	18.699	3.512	2.963	25.175
គម្រោងអភិវឌ្ឍន៍តំបន់វេសន៍ទេសចរណ៍	813.000	174.287	96.188	91.294	361.769
គម្រោងអភិវឌ្ឍន៍ទេសចរណ៍តាមសហគមន៍ទេសចរណ៍	20.325	4.065	2.602	2.195	8.862
គម្រោងអភិវឌ្ឍន៍ប្រសើរឡើងកំពង់ផែទេសចរណ៍តាមដងទន្លេ និងមាត់សមុទ្រ	170.730	40.650	13.008	24.146	77.804
គម្រោងអភិវឌ្ឍន៍សេវាទេសចរណ៍បណ្តាញវិជ្ជាជីវៈទេសចរណ៍	44.715	8.130	5.203	5.488	18.821
<b>ក្រសួងសេដ្ឋកិច្ច និងហិរញ្ញវត្ថុ</b>	<b>19.308.006</b>	<b>809.824</b>	<b>845.619</b>	<b>978.711</b>	<b>2.634.155</b>
<b>គម្រោងមិនទាន់មានហិរញ្ញប្បទាន (គម្រោងវិនិយោគជាទុន)</b>	<b>3.949.355</b>	<b>564.328</b>	<b>724.942</b>	<b>555.843</b>	<b>1.845.113</b>
គម្រោងកែលម្អម៉ូឌុលសេវាស្រុកសិកម្ម	514.019	70.554	152.023	86.560	309.136





ការគ្រប់គ្រងឆ្នាំ២០២១

តារាង "គ១"

ចំណាយមូលធនដោយហិរញ្ញប្បទានក្រៅប្រទេស

ឯកតា:លានរៀល

ឈ្មោះគម្រោង	តម្លៃ គម្រោង	កម្រិតទុនវិនិយោគចែកតាមឆ្នាំ			
		ឆ្នាំ២០២១	ឆ្នាំ២០២២	ឆ្នាំ២០២៣	សរុប៣ឆ្នាំ
គម្រោងអភិវឌ្ឍន៍ទំនប់ទឹកស្ទឹងពោធិ៍សាត់ទំនប់ទឹក និងទី៥ ជំហានទី២	191.055	25.058	37.444	0	62.502
គម្រោងអភិវឌ្ឍន៍ទំនប់សាលាតាអន	148.942	25.058	0	0	25.058
គម្រោងគ្រប់គ្រង និងកាត់បន្ថយគ្រោះមហន្តរាយទឹកជំនន់ និងភាពរាំងស្ងួតក្នុង មហាអនុតំបន់មេគង្គ	194.104	37.449	0	0	37.449
គម្រោងស្តារឡើងវិញប្រព័ន្ធស្រោចស្រព និងប្រព័ន្ធផោះទឹកនៅភាគខាងលិចបឹងទន្លេសាប ជំហានទី២	136.787	47.333	56.166	0	103.499
គម្រោងអភិវឌ្ឍន៍ប្រព័ន្ធធារាសាស្ត្រស្ទឹងស្វាយហាប់	150.080	33.411	0	0	33.411
គម្រោងអភិវឌ្ឍន៍ប្រព័ន្ធធារាសាស្ត្រវីក្ស ជំហានទី២ ខេត្តស្វាយរៀង	395.931	27.843	0	0	27.843
គម្រោងអភិវឌ្ឍន៍ទំនប់ជូនទ្រី ខេត្តបាត់ដំបង	189.836	23.666	31.827	31.097	86.591
គម្រោងអភិវឌ្ឍន៍អាងទឹករក្សា ខេត្តព្រះវិហារ	398.281	69.607	97.354	95.121	262.082
គម្រោងស្តារឡើងវិញប្រព័ន្ធស្រោចស្រព និងប្រព័ន្ធផោះទឹកភាគនិរតីកំពង់ព្រៃ	233.738	11.805	56.215	59.443	127.463
គម្រោងអភិវឌ្ឍន៍ប្រព័ន្ធធារាសាស្ត្រ និងកាត់បន្ថយទឹកជំនន់ក្នុងខេត្តបន្ទាយមានជ័យ	345.932	46.091	78.236	80.209	204.535
គម្រោងអភិវឌ្ឍន៍ប្រព័ន្ធធារាសាស្ត្រនិងកាត់បន្ថយគ្រោះទឹកជំនន់ស្ទឹងព្រែកត្នោត ខេត្តកណ្តាល និងខេត្តកំពង់ស្ពឺ	475.605	69.607	112.332	146.340	328.279
គម្រោងអភិវឌ្ឍន៍ប្រព័ន្ធធារាសាស្ត្រតំបន់ខ្ពង់រាប និងការគ្រប់គ្រងវិស័យធនធានទឹក	268.778	33.411	44.933	0	78.344
កម្មវិធីគ្រប់គ្រងធនធានទឹក និងការផ្លាស់ប្តូរវិស័យកសិកម្ម ជំហានទី១	306.269	43.435	58.413	57.073	158.920
<b>គម្រោងមិនទាន់មានហិរញ្ញប្បទាន (គម្រោងវិនិយោគទុន)</b>	<b>15.358.651</b>	<b>245.496</b>	<b>120.677</b>	<b>422.868</b>	<b>789.041</b>
គម្រោងសាងសង់ស្ថានីយបូមទឹកថ្មីចំនួន ២០កន្លែង	18.293	6.098	1.951	1.646	9.695
គម្រោងអភិវឌ្ឍន៍ប្រព័ន្ធធារាសាស្ត្របរេល និងកាត់បន្ថយទឹកជំនន់	330.440	4.065	2.602	10.976	17.642
គម្រោងអភិវឌ្ឍន៍ប្រព័ន្ធធារាសាស្ត្រដើម្បីការពារទឹកជំនន់ស្ទឹងសៀមរាប	284.550	4.065	2.602	5.488	12.154
គម្រោងអភិវឌ្ឍន៍ធនធានទឹកស្ទឹងស្នោង ជំហានទី២ ខេត្តកំពង់ធំ	284.550	4.065	2.602	5.488	12.154
គម្រោងការពារទឹកជំនន់ និងគ្រោះរាំងស្ងួត	101.625	18.536	5.984	5.158	29.679
គម្រោងគ្រប់គ្រងនិងកាត់បន្ថយគ្រោះទឹកជំនន់និងគ្រោះរាំងស្ងួត ក្នុងមហាអនុតំបន់មេគង្គ ជំហានទី២	260.607	9.634	6.985	61.869	78.488
គម្រោងជួសជុលអាងទឹកព្រែនបំ ខេត្តព្រះសីហនុ	6.098	2.033	650	549	3.232
គម្រោងស្ថាបនាបណ្តាញស្ថានីយជលសាស្ត្រ ៣០កន្លែង	2.033	610	195	220	1.024
គម្រោងការពារប្រាំងទន្លេទ្រិមខេត្តកំពង់ចាម	121.950	4.065	2.602	5.488	12.154
គម្រោងអភិវឌ្ឍន៍ធនធានទឹកស្ទឹងជីវ្រែង ជំហានទី២ ខេត្តសៀមរាប	162.600	4.065	2.602	5.488	12.154
គម្រោងអភិវឌ្ឍន៍ស្ទឹងត្នោត ខេត្តកំពង់ស្ពឺ	48.780	4.065	1.301	4.390	9.756
គម្រោងអភិវឌ្ឍន៍ប្រព័ន្ធធារាសាស្ត្រ និងការពារទឹកជំនន់ផ្នែកខាងក្រោមស្ទឹងសែន	325.200	4.065	2.602	10.976	17.642
គម្រោងអភិវឌ្ឍន៍ធនធានទឹកនៅខេត្តឧត្តរមានជ័យនិងខេត្តព្រះវិហារ	243.900	0	0	21.951	21.951
គម្រោងអភិវឌ្ឍន៍បំបាត់បាញ់ទន្លេវីក្ស (ស្វាយរៀង)	81.300	12.195	5.203	5.488	22.886
គម្រោងគ្រប់គ្រងទឹកជំនន់នៅតាមតំបន់ព្រំដែនកម្ពុជា-វៀតណាម	740.480	8.780	5.203	10.976	24.959
គម្រោងជួសជុលនិងស្តារឡើងវិញប្រព័ន្ធស្រោចស្រព ៣០កញ្ញា ខេត្តកំពង់ធំ	325.200	8.130	6.504	36.219	50.853
គម្រោងអភិវឌ្ឍន៍ធនធានទឹកចន្ទ្រា	203.250	4.065	2.602	10.976	17.642
គម្រោងគ្រប់គ្រង និងអភិវឌ្ឍន៍ធនធានទឹកចម្រុះនៅតំបន់ព្រំដែនកម្ពុជា-ថៃ	2.439	813	260	220	1.293
គម្រោងសាងសង់មណ្ឌលប្រព័ន្ធគ្រប់គ្រងធនធានទឹកចម្រុះនៅកំពង់ឆ្នាំង	101.625	4.065	2.602	5.488	12.154
គម្រោងអភិវឌ្ឍន៍អាងស្ទឹងសែន ខេត្តកំពង់ធំ	1.354.430	4.850	2.602	10.976	18.427
គម្រោងអភិវឌ្ឍន៍ធនធានទឹកស្ទឹងតាលាល ជំហានទី២	40.219	13.415	4.293	3.615	21.322
គម្រោងអភិវឌ្ឍន៍ប្រព័ន្ធធារាសាស្ត្រក្នុងតំបន់មេគង្គខាងកើតនៅខេត្តព្រៃវែង និងខេត្តស្វាយរៀង	563.165	8.130	2.602	10.976	21.707
គម្រោងអភិវឌ្ឍន៍ប្រព័ន្ធធារាសាស្ត្រកង្កែប ជំហានទី៣	324.997	0	2.602	5.488	8.089
គម្រោងអភិវឌ្ឍន៍ធនធានទឹកក្នុងក្របខ័ណ្ឌ នៅខេត្តបាត់ដំបង	487.800	0	0	10.976	10.976
គម្រោងអភិវឌ្ឍន៍ប្រព័ន្ធធារាសាស្ត្រស្រែងនៅខេត្តបន្ទាយមានជ័យនិងឧត្តរមានជ័យ	463.410	4.065	2.602	10.976	17.642
គម្រោងអភិវឌ្ឍន៍អាងទឹករក្សា ក្នុងតំបន់មេគង្គ នៅខេត្តកំពង់ធំ	459.345	0	2.602	10.976	13.577
គម្រោងគ្រប់គ្រងធនធានទឹកចម្រុះភាគខាងកើតមេគង្គ (ដែលតា)	569.100	8.130	2.602	10.976	21.707





ការគ្រប់គ្រងឆ្នាំ២០២១

តារាង "គ១"

ចំណាយមូលធនដោយហិរញ្ញប្បទានក្រៅប្រទេស

ឯកតា:លានរៀល

ឈ្មោះគម្រោង	កន្លែង គម្រោង	កម្រិតទុនវិនិយោគតាមឆ្នាំ			
		ឆ្នាំ២០២១	ឆ្នាំ២០២២	ឆ្នាំ២០២៣	សរុប៣ឆ្នាំ
គម្រោងអនុវត្តកាតព្វកិច្ចប្រឡាយជើងក្តែប	152.438	30.488	9.756	8.232	48.475
គម្រោងអភិវឌ្ឍន៍ប្រព័ន្ធធារាសាស្ត្រ និងគ្រប់គ្រងវិស័យធនធានទឹក	2.032.500	4.065	2.602	10.976	17.642
គម្រោងកែលម្អប្រព័ន្ធធារាសាស្ត្របម្រើឱ្យកសិកម្ម	491.865	40.650	19.512	71.341	131.503
គម្រោងសាងសង់ទំនប់បំបាត់ទឹកនៅខេត្តប៉ៃលិន	181.014	4.065	2.602	10.976	17.642
គម្រោងគ្រប់គ្រងប្រព័ន្ធធារាសាស្ត្រតំបន់ខ្ពង់រាបនិងការគ្រប់គ្រងធនធានទឹក ជំហានទី២	2.032.500	7.966	3.449	10.997	22.412
គម្រោងជួសជុលប្រព័ន្ធធារាសាស្ត្រនិងគ្រប់គ្រងវិស័យធនធានទឹក	2.032.500	4.065	2.602	10.976	17.642
គ្រប់គ្រងធនធានទឹកចម្រុះទន្លេមេគង្គ	40.650	8.130	2.602	4.390	15.122
គម្រោងអភិវឌ្ឍន៍អាងទឹកស្ទឹងជំនិត ខេត្តកំពង់ធំ	487.800	4.065	2.602	10.976	17.642
<b>ក្រសួងការងារ និងបណ្តុះបណ្តាលវិជ្ជាជីវៈ</b>	<b>943.294</b>	<b>164.549</b>	<b>65.203</b>	<b>45.301</b>	<b>275.053</b>
<b>គម្រោងមានហិរញ្ញប្បទាន (គម្រោងវិនិយោគជាទុន)</b>	<b>531.824</b>	<b>107.473</b>	<b>47.329</b>	<b>25.061</b>	<b>179.863</b>
គម្រោងអភិវឌ្ឍន៍ជំនាញសម្រាប់ការប្រកួតប្រជែង	358.655	101.626	47.329	25.061	174.016
គម្រោងអភិវឌ្ឍន៍វិស័យអប់រំ បណ្តុះបណ្តាលបច្ចេកទេស និងវិជ្ជាជីវៈ	173.169	5.847	0	0	5.847
<b>គម្រោងមិនទាន់មានហិរញ្ញប្បទាន (គម្រោងវិនិយោគជាទុន)</b>	<b>411.470</b>	<b>57.076</b>	<b>17.874</b>	<b>20.240</b>	<b>95.190</b>
គម្រោងសាងសង់អគារមន្ទីរការងារនិងបណ្តុះបណ្តាលវិជ្ជាជីវៈ	3.659	2.439	390	0	2.829
កម្មវិធីជំនាញសម្រាប់កម្មវិធីវិនិយោគសេដ្ឋកិច្ចអនាគត	243.900	0	0	5.488	5.488
គម្រោងអភិវឌ្ឍន៍ហេដ្ឋារចនាសម្ព័ន្ធគ្រឹះស្ថានអប់រំបណ្តុះបណ្តាលបច្ចេកទេសនិងវិជ្ជាជីវៈ	41.962	13.987	4.476	3.777	22.240
គម្រោងសាងសង់អគារមជ្ឈមណ្ឌលស្រាវជ្រាវនិងសហប្រតិបត្តិការTVET	121.950	40.650	13.008	10.976	64.634
<b>ក្រសួងមុខងារសាធារណៈ</b>	<b>135.365</b>	<b>61.382</b>	<b>14.439</b>	<b>7.793</b>	<b>83.613</b>
<b>គម្រោងមិនទាន់មានហិរញ្ញប្បទាន (គម្រោងវិនិយោគជាទុន)</b>	<b>135.365</b>	<b>61.382</b>	<b>14.439</b>	<b>7.793</b>	<b>83.613</b>
គម្រោងសាងសង់មន្ទីរមុខងារសាធារណៈ: រាជធានី ខេត្ត	13.415	4.472	1.431	1.207	7.110
គម្រោងសាងសង់សាលារដ្ឋបាលកូមិភាគបូព៌ា	60.975	28.455	6.504	3.293	38.252
គម្រោងសាងសង់សាលារដ្ឋបាលកូមិភាគពាយ័ព្យ	60.975	28.455	6.504	3.293	38.252
<b>ក្រសួងឧស្សាហកម្ម វិទ្យាសាស្ត្រ បច្ចេកវិទ្យា និងទំនាក់ទំនង</b>	<b>2.667.014</b>	<b>419.012</b>	<b>369.670</b>	<b>248.357</b>	<b>1.037.040</b>
<b>គម្រោងមានហិរញ្ញប្បទាន (គម្រោងវិនិយោគជាទុន)</b>	<b>2.369.135</b>	<b>313.058</b>	<b>337.667</b>	<b>223.541</b>	<b>874.265</b>
គម្រោងពង្រីកសមត្ថភាពផ្គត់ផ្គង់ទឹកស្អាតខេត្តសៀមរាប	379.021	86.915	89.253	17.955	194.123
គម្រោងផ្គត់ផ្គង់ទឹកស្អាត និងលើកកម្ពស់អនាម័យ	233.738	11.988	47.178	24.858	84.025
គម្រោងផ្គត់ផ្គង់ទឹកស្អាត និងអនាម័យតាមខេត្ត	484.438	33.212	63.820	28.815	125.848
គម្រោងផ្គត់ផ្គង់ទឹកស្អាតទីប្រជុំជន	152.031	20.640	5.283	0	25.923
គម្រោងសាងសង់រោងចក្រប្រព្រឹត្តិកម្មទឹកស្អាតបាក់ខែង	1.004.055	134.297	131.949	151.912	418.158
គម្រោងពង្រីកបណ្តាញផ្គត់ផ្គង់ទឹកស្អាត និងអនាម័យ ក្នុងខេត្តកំពង់ធំ	115.853	26.007	183	0	26.190
<b>គម្រោងមិនទាន់មានហិរញ្ញប្បទាន (គម្រោងវិនិយោគជាទុន)</b>	<b>297.879</b>	<b>105.954</b>	<b>32.004</b>	<b>24.817</b>	<b>162.775</b>
គម្រោងសាងសង់អគារមជ្ឈមណ្ឌលមន្ទីរពិសោធន៍ឧស្សាហកម្មកម្ពុជា	24.390	8.130	2.602	2.195	12.927
គម្រោងសាងសង់មជ្ឈមណ្ឌលជំរុញអភិវឌ្ឍន៍សហគ្រាសខ្នាតតូច និងមធ្យម	5.768	1.890	615	528	3.033
គម្រោងបង្កើតមជ្ឈមណ្ឌលភ្ជាប់បច្ចេកវិទ្យានៅកម្ពុជា	14.471	6.098	1.340	1.130	8.568
គម្រោងពង្រីកសមត្ថភាពផ្គត់ផ្គង់ទឹកស្អាតខេត្តសៀមរាប (ហិរញ្ញប្បទានបន្ថែម)	163.820	57.317	18.341	13.280	88.938
គម្រោងសាងសង់និងដំណើរការស្ថានអេកូសហគ្រាសធុនតូចនិងមធ្យម និងសិប្បកម្មនៅតាម បណ្តាខេត្តចំនួន៤ (កំពង់ចាម កំពង់ឆ្នាំង កំពង់ស្ពឺ និងកណ្តាល) ក្នុងព្រះរាជាណាចក្រកម្ពុជា	48.780	16.260	5.203	4.390	25.853
គម្រោងសាងសង់សមត្ថភាពនិងបំពាក់សម្ភារឧបករណ៍ពិសោធន៍សម្រាប់មជ្ឈមណ្ឌល ឧស្សាហកម្មកម្ពុជា	40.650	16.260	3.902	3.293	23.455



*(Handwritten mark)*

ការគ្រប់គ្រងឆ្នាំ២០២១

តារាង "គ២"

ចំណាយមូលធនដោយហិរញ្ញប្បទានក្រៅប្រទេស  
គម្រោងឥណទាននិងឥណទានភ្ជាប់សន្យា

ឯកតា:លានរៀល

ក្រសួង ស្ថាប័ន	សរុបគម្រោង ឥណទាន (១)+(២)	សរុបឥណទាន ភ្ជាប់សន្យា (១)+[(២)×១០%]*	គម្រោងមាន ហិរញ្ញប្បទាន (១)	គម្រោងមិនទាន់ មានហិរញ្ញប្បទាន (២)
<b>សរុបរួម</b>	8.058.382	5.465.650	5.177.569	2.880.813
<b>វិស័យរដ្ឋបាលទូទៅ</b>	220.629	139.776	130.792	89.837
០៥.១. ទីស្តីការគណៈរដ្ឋមន្ត្រី	95.253	95.253	95.253	0
០៨. ក្រសួងទំនាក់ទំនងជាមួយរដ្ឋសភា ព្រឹទ្ធសភា និងអធិការកិច្ច	28.455	2.846	0	28.455
១០. ក្រសួងសេដ្ឋកិច្ច និងហិរញ្ញវត្ថុ	8.910	8.910	8.910	0
២៨. ក្រសួងរៀបចំដែនដី នគរូបនីយកម្ម និងសំណង់	26.630	26.630	26.630	0
៣៤. ក្រសួងមុខងារសាធារណៈ	61.382	6.138	0	61.382
<b>វិស័យការពារជាតិ សន្តិសុខ និងសណ្តាប់ធ្នាប់សាធារណៈ</b>	286.784	33.690	5.569	281.215
០៧.២. ក្រសួងមហាផ្ទៃ-រដ្ឋបាលទូទៅ	216.972	26.709	5.569	211.403
២៦. ក្រសួងយុត្តិធម៌	69.812	6.981	0	69.812
<b>វិស័យសង្គមកិច្ច</b>	1.142.604	862.150	830.988	311.616
១១. ក្រសួងព័ត៌មាន	63.304	6.330	0	63.304
១២. ក្រសួងសុខាភិបាល	631.774	507.385	493.564	138.210
១៦. ក្រសួងអប់រំ យុវជន និងកីឡា	188.136	188.136	188.136	0
១៨. ក្រសួងវប្បធម៌ និងវិចិត្រសិល្បៈ	46.521	8.017	3.739	42.782
១៩. ក្រសួងបរិស្ថាន	25.547	25.547	25.547	0
២១. ក្រសួងសង្គមកិច្ច អតីតយុទ្ធជន និងយុវនីតិសម្បទា	22.773	13.554	12.529	10.244
៣២. ក្រសួងការងារ និងបណ្តុះបណ្តាលវិជ្ជាជីវៈ	164.549	113.181	107.473	57.076
<b>វិស័យសេដ្ឋកិច្ច</b>	6.408.365	4.430.034	4.210.220	2.198.145
០៥.៣. រដ្ឋលេខាធិការអាកាសចរស៊ីវិល	167.011	16.701	0	167.011
១៣. ក្រសួងរ៉ែ និងថាមពល	765.107	667.996	657.205	107.901
១៥. ក្រសួងពាណិជ្ជកម្ម	198.355	143.150	137.016	61.339
១៧. ក្រសួងកសិកម្ម រុក្ខាប្រមាញ់ និងនេសាទ	788.546	389.496	345.157	443.388
២០. ក្រសួងអភិវឌ្ឍន៍ជនបទ	508.553	336.761	317.673	190.880
២២. ក្រសួងប្រៃសណីយ៍ និងទូរគមនាគមន៍	378.467	182.542	160.772	217.694
២៥. ក្រសួងសាធារណការ និងដឹកជញ្ជូន	2.072.486	1.737.869	1.700.689	371.797
២៧. ក្រសួងទេសចរណ៍	301.004	42.988	14.320	286.684
២៩. ក្រសួងធនធានទឹក និងឧតុនិយម	809.824	588.878	564.328	245.496
៣៥. ក្រសួងឧស្សាហកម្ម វិទ្យាសាស្ត្រ បច្ចេកវិទ្យា និងនវានុវត្តន៍	419.012	323.654	313.058	105.954

\* ឯកតា:លានរៀល



*(Handwritten mark)*



ការគ្រប់គ្រងឆ្នាំ២០២១

តារាង "៥៥"

ចំណាយមូលធនថវិកាថ្នាក់ជាតិ  
ឥណទានភ្ជាប់សន្យានិងឥណទានទូទាត់

ឯកតា:លានរៀល

ក្រសួង ស្ថាប័ន	សរុបឥណទាន ភ្ជាប់សន្យា =សរុប ឥណទាន ទូទាត់	ចំណាយមូលធន ដោយបរិញ្ញាប័ត្នប្រធានក្នុងប្រទេស			ចំណាយមូលធន ដោយបរិញ្ញាប័ត្នប្រធាន ក្រៅប្រទេស	ការទូទាត់ ប្រាក់ខ្ចី
		ឥណទានភ្ជាប់សន្យា =ឥណទានទូទាត់				
		គម្រោង វិនិយោគ	បដិភាគ វិនិយោគ	មូលនិធិ ទ្រទ្រង់ថវិកា	ឥណទានភ្ជាប់ សន្យា =ឥណទានទូទាត់	
<b>សរុបរួម</b>	13.044.495	4.874.655	661.500	857.500	5.465.650	1.185.190
<b>វិស័យរដ្ឋបាលទូទៅ</b>	156.276	16.500	-	-	139.776	-
០៥.១. ទីស្តីការគណៈរដ្ឋមន្ត្រី	95.253	-	-	-	95.253	-
០៨. ក្រសួងទំនាក់ទំនងជាមួយរដ្ឋសភា ព្រឹទ្ធសភា និងអធិការកិច្ច	2.846	-	-	-	2.846	-
១០. ក្រសួងសេដ្ឋកិច្ច និងហិរញ្ញវត្ថុ	8.910	-	-	-	8.910	-
២៨. ក្រសួងរៀបចំដែនដី នគរូបនីយកម្ម និងសំណង់	43.130	16.500	-	-	26.630	-
៣៣. ស្ថាប័នប្រចាំអំពើពុករលួយ	0	-	-	-	0	-
៣៤. ក្រសួងមុខងារសាធារណៈ	6.138	-	-	-	6.138	-
<b>វិស័យការពារជាតិ សន្តិសុខ និងសណ្តាប់ធ្នាប់សាធារណៈ</b>	53.690	20.000	-	-	33.690	-
០៧.១. ក្រសួងមហាផ្ទៃ-សន្តិសុខសាធារណៈ	15.000	15.000	-	-	0	-
០៧.២. ក្រសួងមហាផ្ទៃ-រដ្ឋបាលទូទៅ	31.709	5.000	-	-	26.709	-
២៦. ក្រសួងយុត្តិធម៌	6.981	-	-	-	6.981	-
<b>វិស័យសង្គមកិច្ច</b>	952.150	90.000	-	-	862.150	-
១១. ក្រសួងព័ត៌មាន	6.330	-	-	-	6.330	-
១២. ក្រសួងសុខាភិបាល	507.385	-	-	-	507.385	-
១៦. ក្រសួងអប់រំ យុវជន និងកីឡា	278.136	90.000	-	-	188.136	-
១៨. ក្រសួងវប្បធម៌ និងវិចិត្រសិល្បៈ	8.017	-	-	-	8.017	-
១៩. ក្រសួងបរិស្ថាន	25.547	-	-	-	25.547	-
២១. ក្រសួងសង្គមកិច្ច អតីតយុទ្ធជន និងយុវនីតិសម្បទា	13.554	-	-	-	13.554	-
២៣. ក្រសួងធម្មការ និងសាសនា	0	-	-	-	0	-
៣២. ក្រសួងការងារ និងបណ្តុះបណ្តាលវិជ្ជាជីវៈ	113.181	-	-	-	113.181	-
<b>វិស័យសេដ្ឋកិច្ច</b>	4.966.034	536.000	-	-	4.430.034	-
០៥.៣. រដ្ឋលេខាធិការអាកាសចរស៊ីវិល	16.701	-	-	-	16.701	-
១៣. ក្រសួងរ៉ែ និងថាមពល	667.996	-	-	-	667.996	-
១៥. ក្រសួងពាណិជ្ជកម្ម	143.150	-	-	-	143.150	-
១៧. ក្រសួងកសិកម្ម រុក្ខាប្រមាញ់ និងនេសាទ	405.496	16.000	-	-	389.496	-
២០. ក្រសួងអភិវឌ្ឍន៍ជនបទ	486.761	150.000	-	-	336.761	-
២២. ក្រសួងប្រៃសណីយ៍ និងទូរគមនាគមន៍	182.542	-	-	-	182.542	-
២៥. ក្រសួងសាធារណការ និងដឹកជញ្ជូន	1.987.869	250.000	-	-	1.737.869	-
២៧. ក្រសួងទេសចរណ៍	42.988	-	-	-	42.988	-
២៩. ក្រសួងធនធានទឹក និងឧតុនិយម	708.878	120.000	-	-	588.878	-
៣៥. ក្រសួងឧស្សាហកម្ម វិទ្យាសាស្ត្រ បច្ចេកវិទ្យា និងនវានុវត្តន៍	323.654	-	-	-	323.654	-
<b>បំណុលមិនទាន់បង់ចែក</b>	6.916.345	4.212.155	661.500	857.500	-	1.185.190
ការទូទាត់ប្រាក់ខ្ចី	1.185.190	-	-	-	-	1.185.190
កម្មវិធីប្រាក់ខ្ចី	4.212.155	4.212.155	-	-	-	-
បំណុលមិនទាន់បង់ចែក	661.500	-	661.500	-	-	-
បំណុលមិនទាន់បង់ចែក	857.500	-	-	857.500	-	-



102


# ការគ្រប់គ្រងឆ្នាំ២០២១

## តារាង "ខ"

### កិច្ចប្រតិបត្តិការថវិកាថ្នាក់ជាតិ

ឯកតា:លានរៀល

កិច្ចប្រតិបត្តិការថវិកាថ្នាក់ជាតិ	ចំនួនទឹកប្រាក់	គុណភាព/ ហិរញ្ញប្បទាន
I. ចំណូលក្នុងប្រទេសសរុប	<u>19.927.186</u>	
១. ចំណូលចរន្ត	19.705.983	
២. ចំណូលមូលធនក្នុងប្រទេស	221.203	
II. ចំណាយថវិកាសរុប	<u>29.306.146</u>	
១. ចំណាយចរន្ត	17.446.841	
២. ចំណាយមូលធន (មិនគិតការទូទាត់ការខ្ចី)	11.859.305	
• វិនិយោគសាធារណៈដោយហិរញ្ញប្បទានក្នុងប្រទេស	6.393.655	
+ ដោយថវិកាថ្នាក់ជាតិ	5.536.155	
- គម្រោងវិនិយោគផ្ទាល់	4.874.655	
- បដិភាគវិនិយោគ	661.500	
+ ដោយមូលនិធិទ្រទ្រង់ថវិកាហិរញ្ញប្បទានដោយដៃគូអភិវឌ្ឍ	857.500	
• វិនិយោគសាធារណៈដោយហិរញ្ញប្បទានក្រៅប្រទេស	5.465.650	
អតិរេកនៃថវិកាចរន្ត (I.១-II.១)		<u>+2.259.142</u>
ឱនភាពសរុបនៃថវិកាថ្នាក់ជាតិ (I-II)		<u>-9.378.960</u>
III. ហិរញ្ញប្បទាននៃឱនភាព		<u>+9.378.960</u>
១. ហិរញ្ញប្បទានក្រៅប្រទេស		<u>+5.137.960</u>
• មូលនិធិទ្រទ្រង់ថវិកាហិរញ្ញប្បទានដោយដៃគូអភិវឌ្ឍ		+857.500
• វិនិយោគសាធារណៈដោយហិរញ្ញប្បទានក្រៅប្រទេស		+5.465.650
• ការទូទាត់ការខ្ចី		-1.185.190
២. ហិរញ្ញប្បទានក្នុងប្រទេស		<u>+4.241.000</u>
• បញ្ជីរាជរដ្ឋាភិបាល		+4.241.000



✓